

QUADRO DI VALUTAZIONE E COMPARAZIONE

Gestione del rischio scolastico

I	B	C	D	E	F	G	I	J	L	M	O	P
		Peso relativo Voce su base 100	Peso relativo Voce	Capitale adottato	Rischio Massimo		Punteggio		Punteggio		Punteggio	
2	VOCI DI GARANZIA PER VALUTAZ. OFFERTA DIFFORME O GENERICA.											
3	COMPAGNIA.						AIG 2016		Amissima Carige 2016		Ass. Mil. 2016	
4	Agenzia.											
5	Nome Prodotto.		2016	Profilo	Profilo C0							
6	Combinazione			10	20							
7	Centro Liquidazione danni in regione. Cld fuori dalla regione -2.	2,604	10,00	0	0		-2	-20,0	-2	-20,0	-2	-20,0
8	Agente offerente in loco iscritto all'albo. Se l'agenzia non ha sede fisica nella regione -2.	1,302	5,00	0	0		-2	-10,0	0	0,0	-2	-10,0
9	Documento C1 Capitolato Speciale Infortuni e RC dei genitori e degli alunni											
10	Sezione I - Definizioni											
11	Relative all'assicurazione in generale	0,260	1,00	0	0		-0,1	-0,1	-0,1	-0,1	-0,1	-0,1
12	Relative all'assicurazione Infortuni e Malattia	0,260	1,00	0	0		-0,1	-0,1	-0,1	-0,1	-0,1	-0,1
13	Relative all'assicurazione Responsabilità Civile	0,260	1,00	0	0		-0,1	-0,1	-0,1	-0,1	-0,1	-0,1
14	Sezione II - Condizioni Generali - Norme Comuni a tutte le sezioni											
15	Articolo 1 - Dichiarazioni inesatte e reticenze senza dolo o colpa grave e Buona Fede (Linee Guida)	0,260	1,00	0	0		-0,5	-0,5	-0,5	-0,5	-0,5	-0,5
16	Articolo 2 - Altre assicurazioni	0,260	1,00	0	0		-0,1	-0,1	-0,1	-0,1	-0,3	-0,3
17	Articolo 3 - Modifiche dell'Assicurazione	0,260	1,00	0	0		-0,1	-0,1	-0,1	-0,1	-0,1	-0,1
18	Articolo 4 - Variazione del rischio (Linee Guida)	0,260	1,00	0	0		-0,1	-0,1	-0,1	-0,1	-0,1	-0,1
19	Articolo 5 - Revisione dei prezzi e di altre clausole contrattuali e clausola di recesso (Linee Guida)	0,260	1,00	0	0		-0,5	-0,5	-0,5	-0,5	-0,5	-0,5
20	Articolo 6 - Recesso in caso di sinistro	0,260	1,00	0	0		-0,1	-0,1	-0,1	-0,1	-0,1	-0,1
21	Articolo 7 - Durata dell'Assicurazione	0,260	1,00	0	0		-0,1	-0,1	-0,1	-0,1	-0,1	-0,1
22	Articolo 8 - Oneri fiscali	0,260	1,00	0	0		-0,1	-0,1	-0,1	-0,1	-0,1	-0,1
23	Articolo 9 - Foro competente	0,260	1,00	0	0		-0,1	-0,1	-0,1	-0,1	-0,1	-0,1
24	Articolo 10 - Rinvio alle norme di legge	0,260	1,00	0	0		-0,1	-0,1	-0,1	-0,1	-0,1	-0,1
25	Articolo 11 - Interpretazione del contratto	0,260	1,00	0	0		-0,1	-0,1	-0,1	-0,1	-0,1	-0,1
26	Articolo 12 - Rinuncia al diritto di Rivalsa	0,260	1,00	0	0		-0,1	-0,1	-0,3	-0,3	-0,3	-0,3
27	Articolo 13 - Coassicurazione (Linee Guida)	0,260	1,00	0	0		-0,1	-0,1	-0,1	-0,1	-0,1	-0,1
28	Articolo 14 - Generalità degli assicurati	0,260	1,00	0	0		-0,1	-0,1	-0,1	-0,1	-0,1	-0,1
29	Articolo 15 - Obblighi dell'assicurato e del contraente in caso di sinistro	0,260	1,00	0	0		-0,1	-0,1	-0,1	-0,1	-0,1	-0,1
30	Articolo 16 - Produzione di informazioni sui sinistri e gestione data base del committente (Linee Guida)	0,781	3,00	0	0		-0,5	-1,5	-0,5	-1,5	-0,5	-1,5
31	Articolo 17 - Controversie	0,260	1,00	0	0		-0,1	-0,1	-0,1	-0,1	-0,1	-0,1
32	Articolo 18 - Prospetto delle Garanzie e dei Massimali (regolazione, franchigie e limiti di indennizzo)	0,260	1,00	0	0		-0,1	-0,1	-0,1	-0,1	-0,1	-0,1
33	Sezione III - Norme che regolano l'assicurazione Infortuni											
34	INFORTUNI ALUNNI	0,260	1,00	0	0		-0,1	-0,1	-0,1	-0,1	-0,1	-0,1
35	Articolo 19 - Oggetto dell'assicurazione	0,260	1,00	0	0		-0,1	-0,1	-0,3	-0,3	-0,2	-0,2
36	Articolo 20 - Rischi inclusi nell'assicurazione	0,781	3,00	0	0		-0,1	-0,3	-0,1	-0,3	-0,1	-0,3
37	Articolo 21 - Rischi esclusi dall'assicurazione	0,781	3,00	0	0		-0,1	-0,3	-0,1	-0,3	-0,1	-0,3
38	Articolo 22 - Garanzie, somme assicurate e limiti territoriali	0,260	1,00	0	0		-0,1	-0,1	-0,3	-0,3	-0,1	-0,1
39	Articolo 23 - Morte da infortunio	0,260	1,00	0	0		-0,2	-0,2	-0,1	-0,1	-0,1	-0,1
40	Articolo 24 - Invalidità permanente da infortunio	2,604	10,00	0	0		-0,1	-1,0	-0,1	-1,0	-0,1	-1,0
41	Articolo 25 - Rimborso spese mediche a seguito di infortunio	0,781	3,00	0	0		-0,1	-0,3	-0,5	-1,5	-0,1	-0,3
42	sub Art. 25) Rimborso spese odontoiatriche.	0,260	1,00	0	0		-0,1	-0,1	-0,3	-0,3	-0,1	-0,1
43	sub Art. 25) Rimborso protesi odontoiatriche future.	0,260	1,00	0	0		-0,1	-0,1	-0,4	-0,4	-0,1	-0,1
44	sub Art. 25) Danno estetico: rimborso spese ricostruttive.	0,260	1,00	0	0		-0,1	-0,1	-0,2	-0,2	-0,1	-0,1
45	sub Art. 25) Danno estetico: indennizzo danno biologico.	0,260	1,00	0	0		-0,2	-0,2	-0,4	-0,4	-0,1	-0,1
46	sub Art. 25) Rimborso spese per occhiali e lenti (kasko).	0,260	1,00	0	0		-0,1	-0,1	-0,1	-0,1	-0,1	-0,1
47	Articolo 26 - Diarie a seguito di infortunio	0,260	1,00	0	0		-0,1	-0,1	-0,3	-0,3	-0,1	-0,1
48	Articolo 27 - Garanzie accessorie a seguito di infortunio	0,260	1,00	0	0		-0,1	-0,1	-0,1	-0,1	-0,1	-0,1
49	Articolo 28 - Rimborso spese mediche accessorie a seguito d'Infortunio durante le uscite didattiche	0,260	1,00	0	0		-0,1	-0,1	-0,1	-0,1	-0,1	-0,1
50	MALATTIA ALUNNI	0,260	1,00	0	0		-0,1	-0,1	-0,1	-0,1	-0,1	-0,1
51	Articolo 29 - Oggetto dell'assicurazione	0,260	1,00	0	0		-0,1	-0,1	-0,1	-0,1	-0,1	-0,1
52	Articolo 30 - Garanzie, somme assicurate e limiti territoriali	0,260	1,00	0	0		-0,1	-0,1	-0,1	-0,1	-0,1	-0,1
53	Articolo 31 - Morte da malattia	0,260	1,00	0	0		-0,1	-0,1	-0,1	-0,1	-0,1	-0,1
54	Articolo 32 - Invalidità permanente da malattia	0,260	1,00	0	0		-0,1	-0,1	-0,1	-0,1	-0,1	-0,1
55	Articolo 33 - Rimborso spese mediche a seguito di malattia improvvisa durante le uscite didattiche	0,260	1,00	0	0		-0,1	-0,1	-0,1	-0,1	-0,1	-0,1
56	Sezione IV - Norme che regolano l'assicurazione Responsabilità Civile dei genitori e degli alunni											
57	RESPONSABILITÀ CIVILE VERSO TERZI DEI GENITORI E DEGLI ALUNNI.	0,260	1,00	0	0		-0,1	-0,1	-0,3	-0,3	-0,1	-0,1
58	Articolo 34 - Oggetto dell'assicurazione, rischi assicurati e precisazioni	1,302	5,00	0	0		-0,1	-0,5	-0,1	-0,5	-0,1	-0,5
59	Articolo 35 - Oggetto dell'assicurazione, attività assicurate	1,302	5,00	0	0		-0,1	-0,5	-0,1	-0,5	-0,1	-0,5

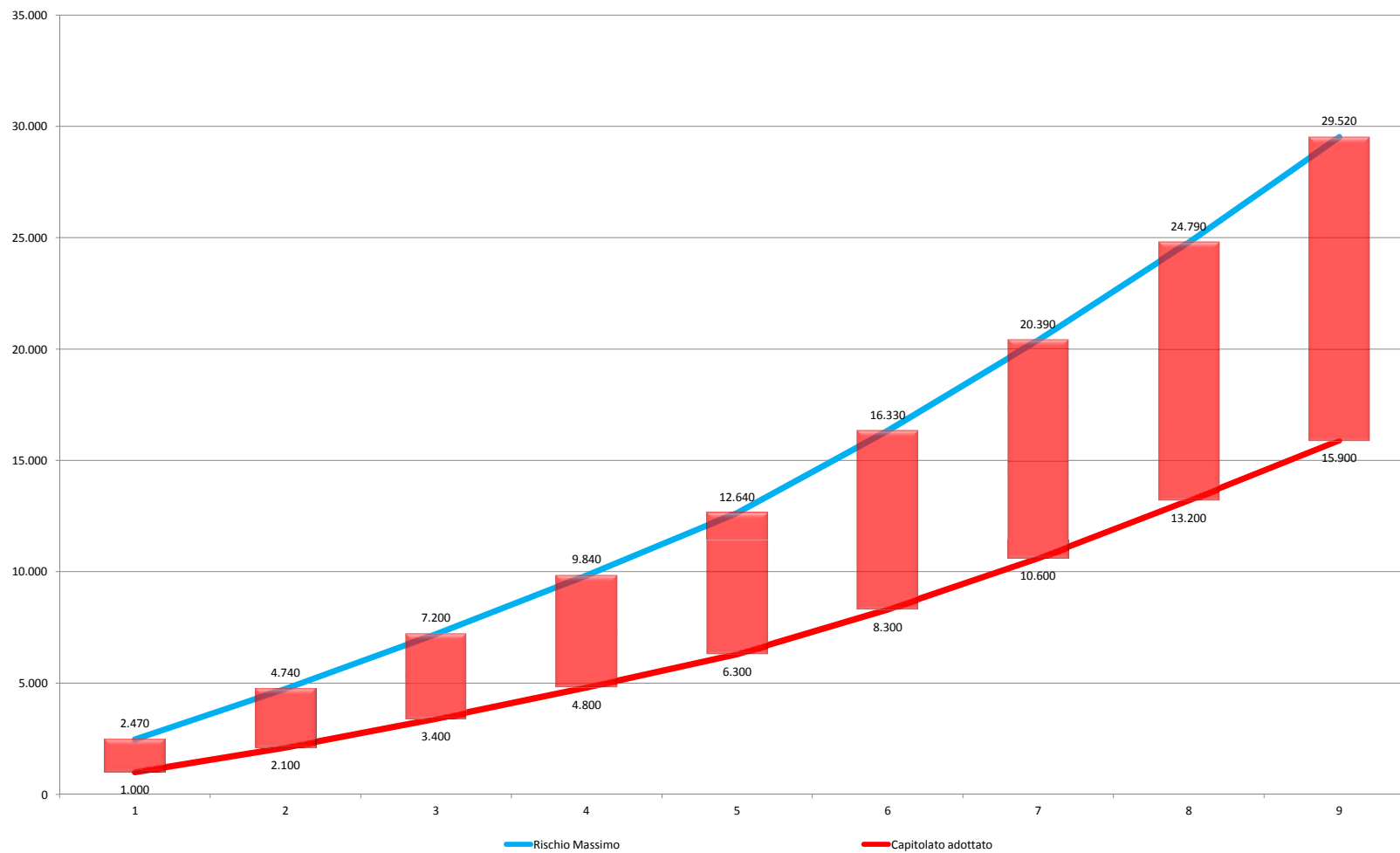
60	Articolo 36 - Garanzie, somme assicurate e limiti territoriali	0,260	1,00	0	0	-0,1	-0,1	-0,1	-0,1	-0,1	-0,1
61	Articolo 37 - Esclusioni ai fini dell'assicurazione RCT	0,260	1,00	0	0	-0,5	-0,5	-0,1	-0,1	-0,1	-0,1
62	Articolo 38 - Gestione delle vertenze di danno e spese legali	0,260	1,00	0	0	-0,1	-0,1	-0,1	-0,1	-0,1	-0,1
63	Articolo 39 - Fatto noto (Linee Guida)	0,260	1,00	0	0	-0,5	-0,5	-0,5	-0,5	-0,5	-0,5
64	Sezione V - Garanzie Facoltative ed Estensioni Opzionali	0,260	1,00	0	0	-0,1	-0,1	-0,1	-0,1	-0,1	-0,1
65	Articolo 40 - Infortuni e malattia corsisti, convivitori, accompagnatori	0,260	1,00	0	0	-0,1	-0,1	-0,1	-0,1	-0,1	-0,1
66	Articolo 41 - Infortuni e malattia personale della scuola	0,260	1,00	0	0	-0,1	-0,1	-0,1	-0,1	-0,1	-0,1
67	Articolo 42 - Garanzia opzionale Copertura Infortuni e RCT 24 ore durante stage o gite	0,260	1,00	0	0	-0,1	-0,1	-0,1	-0,1	-0,1	-0,1
68	Articolo 43 - Garanzia opzionale Copertura Convittori a Tempo Pieno	0,260	1,00	0	0	-0,1	-0,1	-0,1	-0,1	-0,1	-0,1
69	Sezione VI - Clausola Broker e gestione del contratto										
70	Sezione VII - Tracciabilità finanziaria										
71	Documento C2 Capitolato Speciale RC dell'Istituto Scolastico										
72	RESPONSABILITÀ CIVILE VERSO TERZI DELL'ISTITUTO SCOLASTICO.										
73	Sezione I - Definizioni										
74	Relative all'assicurazione in generale	0,260	1,00	0	0	-1	-1,0	-1	-1,0	-1	-1,0
75	Relative all'assicurazione Responsabilità Civile	0,260	1,00	0	0	-1	-1,0	-1	-1,0	-1	-1,0
76	Sezione II - Condizioni Generali. Norme Comuni a tutte le sezioni										
77	Articolo 1 - Dichiarazioni inesatte e reticenze senza dolo o colpa grave e Buona Fede (Linee Guida)	0,260	1,00	0	0	-0,5	-0,5	-0,5	-0,5	-0,5	-0,5
78	Articolo 2 - Altre assicurazioni	0,260	1,00	0	0	-1	-1,0	-1	-1,0	-1	-1,0
79	Articolo 3 - Modifiche dell'Assicurazione	0,260	1,00	0	0	-1	-1,0	-1	-1,0	-1	-1,0
80	Articolo 4 - Variazione del rischio (Linee Guida)	0,260	1,00	0	0	-1	-1,0	-1	-1,0	-1	-1,0
81	Articolo 5 - Revisione dei prezzi e di altre clausole contrattuali e clausola di recesso (Linee Guida)	0,260	1,00	0	0	-0,5	-0,5	-0,5	-0,5	-0,5	-0,5
82	Articolo 6 - Recesso in caso di sinistro	0,260	1,00	0	0	-1	-1,0	-1	-1,0	-1	-1,0
83	Articolo 7 - Durata dell'assicurazione	0,260	1,00	0	0	-1	-1,0	-1	-1,0	-1	-1,0
84	Articolo 8 - Oneri fiscali	0,260	1,00	0	0	-1	-1,0	-1	-1,0	-1	-1,0
85	Articolo 9 - Foro competente	0,260	1,00	0	0	-1	-1,0	-1	-1,0	-1	-1,0
86	Articolo 10 - Rinvio alle norme di legge	0,260	1,00	0	0	-1	-1,0	-1	-1,0	-1	-1,0
87	Articolo 11 - Interpretazione del contratto	0,260	1,00	0	0	-1	-1,0	-1	-1,0	-1	-1,0
88	Articolo 12 - Rinuncia al diritto di rivalsa	0,260	1,00	0	0	-1	-1,0	-1	-1,0	-1	-1,0
89	Articolo 13 - Coassicurazione (Linee Guida)	0,260	1,00	0	0	-0,5	-0,5	-0,5	-0,5	-0,5	-0,5
90	Articolo 14 - Generalità degli assicurati	0,260	1,00	0	0	-1	-1,0	-1	-1,0	-1	-1,0
91	Articolo 15 - Obblighi dell'assicurato e del contraente in caso di sinistro	0,260	1,00	0	0	-1	-1,0	-1	-1,0	-1	-1,0
92	Articolo 16 - Controversie	0,260	1,00	0	0	-1	-1,0	-1	-1,0	-1	-1,0
93	Articolo 17 - Prospetto delle Garanzie e dei Massimali (regolazione, franchigie e limiti di indennizzo)	0,260	1,00	0	0	-1	-1,0	-1	-1,0	-1	-1,0
94	Sezione III - Norme che regolano l'assicurazione Responsabilità Civile dell'Istituto Scolastico					0					
95	Articolo 18 - Oggetto dell'assicurazione, rischi assicurati	1,302	5,00	0	0	-1	-5,0	-1	-5,0	-1	-5,0
96	Articolo 19 - Oggetto dell'assicurazione, attività assicurate	1,302	5,00	0	0	-1	-5,0	-1	-5,0	-1	-5,0
97	Articolo 20 - Garanzie, somme assicurate e limiti territoriali e precisazioni	0,260	1,00	0	0	-1	-1,0	-1	-1,0	-1	-1,0
98	Articolo 21 - Esclusioni ai fini dell'assicurazione RCT	0,260	1,00	0	0	-1	-1,0	-1	-1,0	-1	-1,0
99	Articolo 22 - Gestione delle vertenze di danno e spese legali	0,260	1,00	0	0	-1	-1,0	-1	-1,0	-1	-1,0
100	Articolo 23 - Fatto noto (Linee Guida)	0,260	1,00	0	0	-0,5	-0,5	-0,5	-0,5	-0,5	-0,5
101	Sezione IV - Clausola Broker e gestione del contratto										
102	Sezione V - Tracciabilità finanziaria										
103	SOMMA Merito Tecnico per le Condizioni Contrattuali e Operative	33,333			128	-72,0		-64,5		-71,9	
104	INFORTUNI ALUNNI.										
105	Tolleranza massima numero alunni in percentuale.	1,004	10,00	5	8	5	0,0	10	0	10	0
106	Massimale catastrofale.	0,803	8,00	20.000.000	30.000.000	22.500.000	0	4.132.000	-31,7	10.000.000	-20,0
107	Viaggi aerei. Massimale.	0,100	1,00	20.000.000	30.000.000	22.500.000	0	4.132.000	-4,0	10.000.000	-2,5
108	Morte da infortunio.										
109	Massimale.	0,301	3,00	270.000	620.000	260.000	-0,6	270.000	0,0	270.000	0,0
110	Rimpatrio della salma. Massimale.	0,100	1,00	8.000	8.000	8.000	0,0	5.500	-1,6	10.000	0
111	Spese funerarie. Massimale.	0,100	1,00	8.000	8.000	8.000	0,0	5.500	-1,6	10.000	0
112	Invalità permanente da infortunio.										
113	Invalità P. da infortunio. Risarcimento IP per punti: 1	0,703	7,00	1.000	2.470	1.000	0,0	900	-3,5	1.200	7,0
114	Invalità P. da infortunio. Risarcimento IP per punti: 2	0,602	6,00	2.100	4.740	2.100	0,0	2.000	-1,4	2.400	4,3
115	Invalità P. da infortunio. Risarcimento IP per punti: 3	0,502	5,00	3.400	7.200	3.400	0,0	3.100	-2,2	3.600	1,5
116	Invalità P. da infortunio. Risarcimento IP per punti: 4	0,402	4,00	4.800	9.840	4.800	0,0	4.500	-1,3	4.800	0,0
117	Invalità P. da infortunio. Risarcimento IP per punti: 5	0,301	3,00	6.300	12.640	6.300	0,0	8.000	4,0	6.100	-0,5
118	Invalità P. da infortunio. Risarcimento IP per punti: 6	0,201	2,00	8.300	16.330	8.300	0,0	9.300	1,2	8.200	-0,1
119	Invalità P. da infortunio. Risarcimento IP per punti: 7	0,100	1,00	10.600	20.390	10.600	0,0	10.900	0,1	9.700	-0,4
120	Invalità P. da infortunio. Risarcimento IP per punti: 8	0,100	1,00	13.200	24.790	13.200	0,0	12.400	-0,3	11.200	-0,8
121	Invalità P. da infortunio. Risarcimento IP per punti: 9	0,100	1,00	15.900	29.520	15.900	0,0	14.000	-0,6	12.800	-1,0
122	Invalità P. da infortunio. Risarcimento IP per punti: 10	0,100	1,00	18.700	34.820	18.700	0,0	15.200	-0,9	14.400	-1,1
123	Invalità P. da infortunio. Risarcimento IP per punti: 11	0,100	1,00	21.500	39.710	21.500	0,0	19.000	-0,6	33.000	0
124	Invalità P. da infortunio. Risarcimento IP per punti: 12	0,100	1,00	24.500	44.820	24.500	0,0	20.000	-0,9	36.000	0
125	Invalità P. da infortunio. Risarcimento IP per punti: 13	0,100	1,00	27.500	50.150	27.500	0,0	22.000	-1,0	39.000	0
126	Invalità P. da infortunio. Risarcimento IP per punti: 14	0,100	1,00	30.500	55.670	30.500	0,0	25.000	-0,9	42.000	0
127	Invalità P. da infortunio. Risarcimento IP per punti: 15	0,100	1,00	33.500	61.390	33.500	0,0	28.000	-0,8	45.000	0
128	Invalità P. da infortunio. Risarcimento IP per punti: 16	0,100	1,00	37.000	67.270	37.000	0,0	32.000	-0,7	48.000	0

129	Invalità P. da infortunio. Risarcimento IP per punti: 17	0,100	1,00	40.500	73.340	40.500	0,0	33.000	-0,9	51.000	0
130	Invalità P. da infortunio. Risarcimento IP per punti: 18	0,100	1,00	44.000	79.530	44.000	0,0	38.000	-0,7	54.000	0
131	Invalità P. da infortunio. Risarcimento IP per punti: 19	0,100	1,00	47.500	85.890	47.500	0,0	41.000	-0,7	57.000	0
132	Invalità P. da infortunio. Risarcimento IP per punti: 20	0,100	1,00	51.000	92.340	51.000	0,0	45.000	-0,6	60.000	0
133	Invalità P. da infortunio. Risarcimento IP per punti: 21	0,100	1,00	54.500	98.410	54.500	0,0	50.000	-0,4	63.000	0
134	Invalità P. da infortunio. Risarcimento IP per punti: 22	0,100	1,00	58.000	105.580	58.000	0,0	54.000	-0,3	66.000	0
135	Invalità P. da infortunio. Risarcimento IP per punti: 23	0,100	1,00	62.000	112.330	62.000	0,0	57.000	-0,4	69.000	0
136	Invalità P. da infortunio. Risarcimento IP per punti: 24	0,100	1,00	66.000	119.120	66.000	0,0	62.000	-0,3	72.000	0
137	Invalità P. da infortunio. Risarcimento IP per punti: 25	0,100	1,00	70.000	125.980	70.000	0,0	65.000	-0,4	75.000	0
138	Invalità P. da infortunio. Risarcimento IP per punti: 26	0,100	1,00	74.000	132.800	74.000	0,0	69.000	-0,3	78.000	0
139	Invalità P. da infortunio. Risarcimento IP per punti: 27	0,100	1,00	79.000	142.600	79.000	0,0	76.000	-0,2	81.000	0
140	Invalità P. da infortunio. Risarcimento IP per punti: 28	0,100	1,00	83.000	152.700	83.000	0,0	80.000	-0,2	84.000	0
141	Invalità P. da infortunio. Risarcimento IP per punti: 29	0,100	1,00	88.000	163.200	88.000	0,0	85.000	-0,2	87.000	-0,1
142	Invalità P. da infortunio. Risarcimento IP per punti: 30	0,100	1,00	92.000	174.100	92.000	0,0	91.000	-0,1	90.000	-0,1
143	Invalità P. da infortunio. Risarcimento IP per punti: 31	0,100	1,00	97.000	185.500	97.000	0,0	95.000	-0,1	94.000	-0,2
144	Invalità P. da infortunio. Risarcimento IP per punti: 32	0,100	1,00	102.000	197.200	102.000	0,0	102.000	0,0	98.000	-0,2
145	Invalità P. da infortunio. Risarcimento IP per punti: 33	0,100	1,00	107.000	209.400	107.000	0,0	107.000	0,0	103.000	-0,2
146	Invalità P. da infortunio. Risarcimento IP per punti: 34	0,100	1,00	112.000	222.000	112.000	0,0	113.000	0	107.500	-0,2
147	Invalità P. da infortunio. Risarcimento IP per punti: 35	0,100	1,00	117.000	233.600	117.000	0,0	118.000	0	112.000	-0,2
148	Invalità P. da infortunio. Risarcimento IP per punti: 36	0,100	1,00	122.000	245.300	122.000	0,0	122.000	0,0	117.000	-0,2
149	Invalità P. da infortunio. Risarcimento IP per punti: 37	0,100	1,00	127.000	257.400	127.000	0,0	126.000	0,0	122.000	-0,2
150	Invalità P. da infortunio. Risarcimento IP per punti: 38	0,100	1,00	132.000	269.700	132.000	0,0	133.000	0	126.000	-0,2
151	Invalità P. da infortunio. Risarcimento IP per punti: 39	0,100	1,00	137.000	282.400	137.000	0,0	139.000	0	131.000	-0,2
152	Invalità P. da infortunio. Risarcimento IP per punti: 40	0,100	1,00	142.000	295.300	142.000	0,0	143.000	0	136.000	-0,2
153	Invalità P. da infortunio. Risarcimento IP per punti: 41	0,100	1,00	148.000	308.500	148.000	0,0	148.000	0,0	141.000	-0,2
154	Invalità P. da infortunio. Risarcimento IP per punti: 42	0,100	1,00	153.000	322.000	153.000	0,0	154.000	0	145.500	-0,2
155	Invalità P. da infortunio. Risarcimento IP per punti: 43	0,100	1,00	158.000	335.800	158.000	0,0	159.000	0	150.000	-0,3
156	Invalità P. da infortunio. Risarcimento IP per punti: 44	0,100	1,00	164.000	349.800	164.000	0,0	166.000	0	155.000	-0,3
157	Invalità P. da infortunio. Risarcimento IP per punti: 45	0,100	1,00	169.000	364.200	169.000	0,0	170.000	0	300.000	0
158	Invalità P. da infortunio. Risarcimento IP per punti: 46	0,100	1,00	175.000	378.800	175.000	0,0	175.000	0,0	300.000	0
159	Invalità P. da infortunio. Risarcimento IP per punti: 47	0,100	1,00	180.000	393.700	180.000	0,0	181.000	0	300.000	0
160	Invalità P. da infortunio. Risarcimento IP per punti: 48	0,100	1,00	186.000	408.900	186.000	0,0	186.000	0,0	300.000	0
161	Invalità P. da infortunio. Risarcimento IP per punti: 49	0,100	1,00	191.000	424.400	191.000	0,0	192.000	0	300.000	0
162	Invalità P. da infortunio. Risarcimento IP per punti: 50	0,100	1,00	197.000	440.200	197.000	0,0	199.000	0	300.000	0
163	Invalità P. da infortunio. Risarcimento IP per punti: 51	0,100	1,00	202.000	456.000	202.000	0,0	205.000	0	300.000	0
164	Invalità P. da infortunio. Risarcimento IP per punti: 52	0,100	1,00	207.000	471.800	207.000	0,0	209.000	0	300.000	0
165	Invalità P. da infortunio. Risarcimento IP per punti: 53	0,100	1,00	213.000	487.700	213.000	0,0	215.000	0	300.000	0
166	Invalità P. da infortunio. Risarcimento IP per punti: 54	0,100	1,00	218.000	503.500	218.000	0,0	221.000	0	300.000	0
167	Invalità P. da infortunio. Risarcimento IP per punti: 55	0,100	1,00	223.000	519.400	223.000	0,0	226.000	0	300.000	0
168	Invalità P. da infortunio. Risarcimento IP per punti: 56	0,100	1,00	229.000	535.200	229.000	0,0	232.000	0	300.000	0
169	Invalità P. da infortunio. Risarcimento IP per punti: 57	0,100	1,00	234.000	551.000	234.000	0,0	236.000	0	300.000	0
170	Invalità P. da infortunio. Risarcimento IP per punti: 58	0,100	1,00	239.000	566.800	239.000	0,0	241.000	0	300.000	0
171	Invalità P. da infortunio. Risarcimento IP per punti: 59	0,100	1,00	246.000	582.600	246.000	0,0	248.000	0	300.000	0
172	Invalità P. da infortunio. Risarcimento IP per punti: 60	0,100	1,00	253.000	598.300	253.000	0,0	254.000	0	300.000	0
173	Invalità P. da infortunio. Risarcimento IP per punti: 61	0,100	1,00	260.000	613.900	260.000	0,0	261.000	0	300.000	0
174	Invalità P. da infortunio. Risarcimento IP per punti: 62	0,100	1,00	267.000	629.400	267.000	0,0	266.000	0,0	300.000	0
175	Invalità P. da infortunio. Risarcimento IP per punti: 63	0,100	1,00	274.000	644.900	274.000	0,0	273.000	0,0	300.000	0
176	Invalità P. da infortunio. Risarcimento IP per punti: 64	0,100	1,00	280.000	660.400	280.000	0,0	277.000	-0,1	300.000	0
177	Invalità P. da infortunio. Risarcimento IP per punti: 65	0,100	1,00	287.000	675.700	287.000	0,0	286.000	0,0	300.000	0
178	Invalità P. da infortunio. Risarcimento IP per punti: 66	0,100	1,00	294.000	690.900	294.000	0,0	291.000	-0,1	300.000	0
179	Invalità P. da infortunio. Risarcimento IP per punti: 67	0,100	1,00	301.000	706.000	301.000	0,0	296.000	-0,1	300.000	0,0
180	Invalità P. da infortunio. Risarcimento IP per punti: 68	0,100	1,00	307.000	721.100	307.000	0,0	304.000	0,0	300.000	-0,1
181	Invalità P. da infortunio. Risarcimento IP per punti: 69	0,100	1,00	314.000	736.000	314.000	0,0	309.000	-0,1	300.000	-0,2
182	Invalità P. da infortunio. Risarcimento IP per punti: 70	0,100	1,00	321.000	750.800	321.000	0,0	314.000	-0,1	300.000	-0,3
183	Invalità P. da infortunio. Risarcimento IP per punti: 71	0,100	1,00	327.000	765.500	327.000	0,0	320.000	-0,1	300.000	-0,4
184	Invalità P. da infortunio. Risarcimento IP per punti: 72	0,100	1,00	334.000	780.100	334.000	0,0	325.000	-0,1	300.000	-0,5
185	Invalità P. da infortunio. Risarcimento IP per punti: 73	0,100	1,00	340.000	794.400	340.000	0,0	333.000	-0,1	300.000	-0,6
186	Invalità P. da infortunio. Risarcimento IP per punti: 74	0,100	1,00	347.000	808.800	347.000	0,0	340.000	-0,1	300.000	-0,7
187	Invalità P. da infortunio. Risarcimento IP per punti: 75	0,100	1,00	353.000	822.900	353.000	0,0	345.000	-0,1	500.000	0
188	Invalità P. da infortunio. Risarcimento IP per punti: 76	0,100	1,00	360.000	837.000	360.000	0,0	352.000	-0,1	500.000	0
189	Invalità P. da infortunio. Risarcimento IP per punti: 77	0,100	1,00	366.000	850.900	366.000	0,0	356.000	-0,1	500.000	0
190	Invalità P. da infortunio. Risarcimento IP per punti: 78	0,100	1,00	372.000	864.700	372.000	0,0	362.000	-0,1	500.000	0
191	Invalità P. da infortunio. Risarcimento IP per punti: 79	0,100	1,00	378.000	878.300	378.000	0,0	370.000	-0,1	500.000	0
192	Invalità P. da infortunio. Risarcimento IP per punti: 80	0,100	1,00	384.000	891.800	384.000	0,0	374.000	-0,1	500.000	0
193	Invalità P. da infortunio. Risarcimento IP per punti: 81	0,100	1,00	390.000	905.100	390.000	0,0	381.000	-0,1	500.000	0
194	Invalità P. da infortunio. Risarcimento IP per punti: 82	0,100	1,00	396.000	918.300	396.000	0,0	388.000	-0,1	500.000	0
195	Invalità P. da infortunio. Risarcimento IP per punti: 83	0,100	1,00	402.000	931.500	402.000	0,0	394.000	-0,1	500.000	0
196	Invalità P. da infortunio. Risarcimento IP per punti: 84	0,100	1,00	408.000	944.400	408.000	0,0	399.000	-0,1	500.000	0
197	Invalità P. da infortunio. Risarcimento IP per punti: 85	0,100	1,00	414.000	957.300	414.000	0,0	405.000	-0,1	500.000	0
198	Invalità P. da infortunio. Risarcimento IP per punti: 86	0,100	1,00	420.000	969.900	420.000	0,0	412.000	-0,1	500.000	0

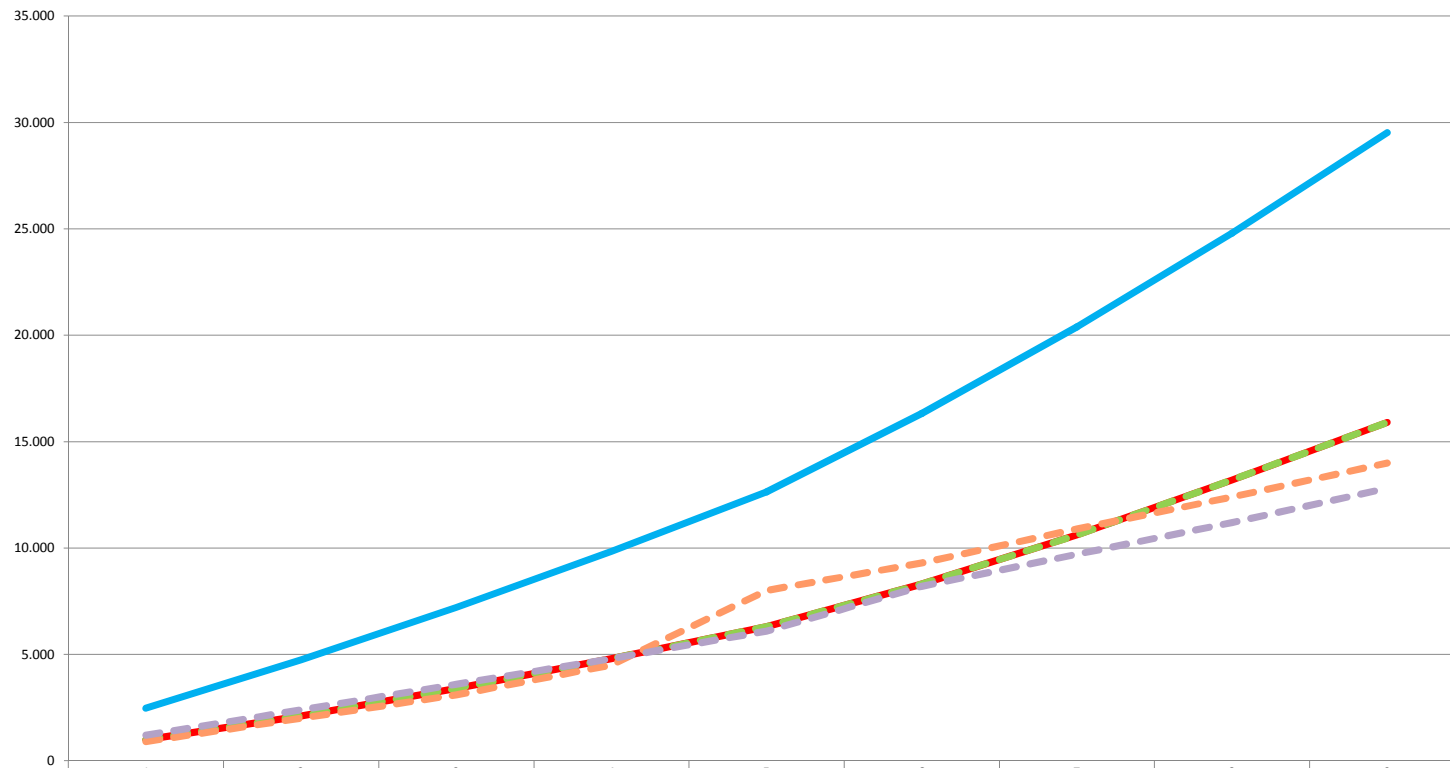
199	Invalità P. da infortunio. Risarcimento IP per punti: 87	0,100	1,00	426.000	982.600	426.000	0,0	417.000	-0,1	500.000	0
200	Invalità P. da infortunio. Risarcimento IP per punti: 88	0,100	1,00	432.000	995.000	432.000	0,0	424.000	-0,1	500.000	0
201	Invalità P. da infortunio. Risarcimento IP per punti: 89	0,100	1,00	438.000	1.007.400	438.000	0,0	429.000	-0,1	500.000	0
202	Invalità P. da infortunio. Risarcimento IP per punti: 90	0,100	1,00	444.000	1.019.700	444.000	0,0	435.000	-0,1	500.000	0
203	Invalità P. da infortunio. Risarcimento IP per punti: 91	0,100	1,00	450.000	1.031.900	450.000	0,0	442.000	-0,1	500.000	0
204	Invalità P. da infortunio. Risarcimento IP per punti: 92	0,100	1,00	456.000	1.043.000	456.000	0,0	446.000	-0,1	500.000	0
205	Invalità P. da infortunio. Risarcimento IP per punti: 93	0,100	1,00	462.000	1.056.000	462.000	0,0	453.000	-0,1	500.000	0
206	Invalità P. da infortunio. Risarcimento IP per punti: 94	0,100	1,00	468.000	1.067.900	468.000	0,0	460.000	-0,1	500.000	0
207	Invalità P. da infortunio. Risarcimento IP per punti: 95	0,100	1,00	473.000	1.079.700	473.000	0,0	464.000	-0,1	500.000	0
208	Invalità P. da infortunio. Risarcimento IP per punti: 96	0,100	1,00	479.000	1.091.600	479.000	0,0	471.000	-0,1	500.000	0
209	Invalità P. da infortunio. Risarcimento IP per punti: 97	0,100	1,00	485.000	1.103.400	485.000	0,0	478.000	-0,1	500.000	0
210	Invalità P. da infortunio. Risarcimento IP per punti: 98	0,100	1,00	491.000	1.115.200	491.000	0,0	483.000	-0,1	500.000	0
211	Invalità P. da infortunio. Risarcimento IP per punti: 99	0,100	1,00	496.000	1.126.800	496.000	0,0	489.000	-0,1	500.000	0
212	Invalità P. da infortunio. Risarcimento IP per punti: 100	0,100	1,00	500.000	1.138.600	500.000	0,0	500.000	0,0	500.000	0,0
213	Invalità permanente da infortunio ambiti particolari.										
214	Invalità P. da infortunio itinere. Risarcimento IP per punti: 1	0,301	3,00	1.000	2.100	1.000	0,0	900	-1,5	1.200	3,0
215	Invalità P. da infortunio itinere. Risarcimento IP per punti: 10	0,301	3,00	18.700	34.700	18.700	0,0	15.200	-2,8	14.400	-3,4
216	Invalità P. da infortunio itinere. Risarcimento IP per punti: 20	0,100	1,00	51.000	91.900	51.000	0,0	45.000	-0,6	60.000	0
217	Invalità P. da infortunio itinere. Risarcimento IP per punti: 40	0,100	1,00	142.000	294.900	142.000	0,0	143.000	0	120.000	-0,8
218	Invalità P. da infortunio itinere. Risarcimento IP per punti: 60	0,100	1,00	253.000	597.900	253.000	0,0	254.000	0	300.000	0
219	Invalità P. da infortunio itinere. Risarcimento IP per punti: 80	0,100	1,00	384.000	891.380	384.000	0,0	374.000	-0,1	300.000	-1,1
220	Invalità P. da infortunio itinere. Risarcimento IP per punti: 100	0,100	1,00	500.000	1.138.200	500.000	0,0	500.000	0,0	300.000	-2,0
221	Invalità P. da infortunio educazione fisica. Risarcimento IP per punti: 1	0,301	3,00	1.000	2.100	1.000	0,0	900	-1,5	600	-6,0
222	Invalità P. da infortunio educazione fisica. Risarcimento IP per punti: 10	0,301	3,00	18.700	34.700	18.700	0,0	15.200	-2,8	13.000	-4,6
223	Invalità P. da infortunio educazione fisica. Risarcimento IP per punti: 20	0,100	1,00	51.000	91.900	51.000	0,0	45.000	-0,6	60.000	0
224	Invalità P. da infortunio educazione fisica. Risarcimento IP per punti: 40	0,100	1,00	142.000	294.900	142.000	0,0	143.000	0	120.000	-0,8
225	Invalità P. da infortunio educazione fisica. Risarcimento IP per punti: 60	0,100	1,00	253.000	597.900	253.000	0,0	254.000	0	300.000	0
226	Invalità P. da infortunio educazione fisica. Risarcimento IP per punti: 80	0,100	1,00	384.000	891.380	384.000	0,0	374.000	-0,1	500.000	0
227	Invalità P. da infortunio educazione fisica. Risarcimento IP per punti: 100	0,100	1,00	500.000	1.138.200	500.000	0,0	500.000	0,0	500.000	0,0
228	Rimborso spese mediche a seguito di infortunio.										
229	Massimale spese mediche.	0,100	1,00	80.000	130.000	80.000	0,0	80.000	0,0	70.000	-0,6
230	Anticipi. Massimale.	0,502	5,00	40.000	65.000	40.000	0,0	40.000	0,0	35.000	-3,1
231	Spese mediche generiche. Massimale.	0,100	1,00	40.000	65.000	80.000	0	80.000	0	70.000	0
232	Spese odontoiatriche. Massimale.	0,502	5,00	40.000	65.000	80.000	0	80.000	0	70.000	0
233	Spese odontoiatriche. Limiti per dente.	0,502	5,00	4.000	6.500	80.000	0	2.150	-11,6	70.000	0
234	Prima protesi futura. Massimale.	0,502	5,00	900	1.600	960	0	800	-2,8	1.600	0
235	Prima ricostruzione odontoiatrica provvisoria. Massimale.	0,502	5,00	500	900	480	-1,0	450	-2,5	480	-1,0
236	Seconda ricostruzione odontoiatrica provvisoria. Massimale.	0,502	5,00	500	900	480	-1,0	450	-2,5	480	-1,0
237	Terza ricostruzione odontoiatrica provvisoria. Massimale.	0,502	5,00	500	900	480	-1,0	450	-2,5	480	-1,0
238	Spese oculistiche. Massimale.	0,100	1,00	40.000	65.000	80.000	0	15.000	-3,1	32.000	-1,0
239	Apparecchi acustici. Massimale.	0,100	1,00	3.200	5.200	80.000	0	15.000	0	70.000	0
240	Carrozze. Massimale.	0,100	1,00	3.200	5.200	80.000	0	15.000	0	70.000	0
241	Danno estetico - Indennità (massimale risarcibile)	0,100	1,00	92.000	173.700	92.000	0,0	91.000	-0,1	300.000	0
242	Danno estetico risarcimento per punti 1	0,703	7,00	1.000	2.100	1.000	0,0	900	-3,5	1.200	0
243	Danno estetico risarcimento per punti 2	0,602	6,00	2.100	4.400	2.100	0,0	2.000	-1,4	2.400	0
244	Danno estetico risarcimento per punti 3	0,502	5,00	3.400	7.000	3.400	0,0	3.100	-2,2	3.600	0
245	Danno estetico risarcimento per punti 5	0,301	3,00	6.300	12.600	6.300	0,0	8.000	0	6.100	-0,5
246	Danno estetico risarcimento per punti 10	0,100	1,00	18.700	34.700	18.700	0,0	15.200	-0,9	14.400	-1,1
247	Danno estetico risarcimento per punti 30	0,100	1,00	92.000	173.700	92.000	0,0	91.000	-0,1	90.000	-0,1
248	Danno estetico - Rimborso spese ricostruttive	0,100	1,00	21.000	51.000	21.000	0,0	10.000	-2,6	7.500	-3,2
249	Ambulanza. Massimale. Massimale.	0,100	1,00	8.000	13.000	80.000	0	8.000	0,0	70.000	0
250	Occhiali. Massimale per occhiale e per evento	0,201	2,00	750	1.500	80.000	0	750	0,0	70.000	0
251	Occhiali Kasko. Massimale per occhiale e per evento	0,201	2,00	250	500	250	0,0	500	0	1.500	0
252	Diarie a seguito di infortunio.										
253	Ricovero. Max giorni.	0,201	2,00	365	365	365	0,0	365	0,0	365	0,0
254	Ricovero. Massimale.	0,402	4,00	150	100	130	-2,7	150	0,0	140	-1,3
255	Day hospital. Max giorni.	0,100	1,00	365	365	365	0,0	365	0,0	365	0,0
256	Day hospital. Massimale.	0,201	2,00	150	100	130	-1,3	150	0,0	140	-0,7
257	Gesso. Max giorni.	0,301	3,00	30	30	30	0,0	30	0,0	30	0,0
258	Gesso. Massimale.	0,402	4,00	50	75	30	-8,0	50	0,0	50	0,0
259	Garanzie accessorie a seguito di infortunio.										
260	Accompagnamento. Massimale.	0,100	1,00	2.100	3.600	1.800	-0,7	2.100	0,0	2.500	0
261	Accompagnamento. Giorni.	0,100	1,00	30	30	30	0,0	30	0,0	30	0,0
262	Effetti personali. Massimale.										
263	Danni a capi di vestiario. Massimale.	0,100	1,00	1.600	2.600	1.600	0,0	1.600	0,0	1.750	0
264	Danni a strumenti musicali. Massimale.	0,100	1,00	400	650	400	0,0	400	0,0	400	0,0
265	Danneggiamento di biciclette. Massimale.	0,100	1,00	190	290	190	0,0	200	0	200	0
266	Danni a sedie e rotelle e tutori. Massimale.	0,100	1,00	1.000	1.000	3.200	0	800	-1,0	3.000	0
267	Spese per lezioni private di recupero. Massimale.	0,100	1,00	3.300	4.800	3.300	0,0	3.200	-0,2	3.300	0,0
268	Spese per lezioni private di recupero. Dopo giorni di assenza.	0,100	1,00	20	20	30	0	20	0,0	30	0

269	Perdita dell'anno scolastico. Massimale.	0,100	1,00	8.000	8.000	8.000	0,0	8.000	0,0	20.000	0
270	Perdita dell'anno scolastico. Dopo giorni di assenza.	0,100	1,00	30	30	45	0	30	0,0	50	0
271	Indennità da assenza per infortunio. Massimale.	0,100	1,00	140	190	140	0,0	0	-5,0	140	0,0
272	Indennità da assenza per infortunio. Dopo giorni di assenza.	0,100	1,00	20	20	20	0,0	0	-5,0	20	0,0
273	Garanzia annullamento viaggi, corsi etc. Massimale.	0,100	1,00	1.500	2.750	1.500	0,0	1.500	0,0	1.500	0,0
274	Rimborso spese in gita.										
275	Rientro anticipato. Massimale.	0,100	1,00	1.000	1.000	0	-5,0	0	-5,0	0	-5,0
276	Familiare accanto. Massimale.	0,100	1,00	1.000	1.000	0	-5,0	0	-5,0	0	-5,0
277	MALATTIA ALUNNI.										
278	Massimale catastofale.	0,201	2,00	1.000.000	1.000.000	0	-10,0	0	-10,0	0	-10,0
279	Morte da malattia da Poliomielite. Massimale.	0,100	1,00	260.000	410.000	0	-5,0	0	-5,0	0	-5,0
280	Morte da malattia da Meningite cerebro spinale. Massimale.	0,100	1,00	260.000	410.000	0	-5,0	0	-5,0	0	-5,0
281	Morte da malattia da AIDS. Massimale.	0,100	1,00	25.000	25.000	0	-5,0	0	-5,0	0	-5,0
282	Morte da malattia da Epatite virale. Massimale.	0,100	1,00	25.000	25.000	0	-5,0	0	-5,0	0	-5,0
283	Invalità permanente da Poliomielite. Massimale.	0,100	1,00	260.000	410.000	500.000	0	0	-5,0	250.000	-0,2
284	Invalità permanente da Meningite cerebro spinale. Massimale.	0,100	1,00	260.000	410.000	500.000	0	0	-5,0	250.000	-0,2
285	Invalità permanente da AIDS. Massimale.	0,100	1,00	25.000	25.000	50.000	0	15.000	-2,0	25.000	0,0
286	Invalità permanente da Epatite virale. Massimale.	0,100	1,00	25.000	25.000	50.000	0	0	-5,0	25.000	0,0
287	Rimborso spese mediche a seguito di malattia improvvisa in gita. Massimale.	0,000									
288	Trasporto in ambulanza. Massimale.	0,100	1,00	2.000	3.000	0	-5,0	2.000	0,0	2.000	0,0
289	Trasporto rientro anticipato. Massimale.	0,100	1,00	2.000	3.000	0	-5,0	0	-5,0	0	-5,0
290	Prolungamento del soggiorno. Massimale.	0,100	1,00	2.000	3.000	0	-5,0	0	-5,0	0	-5,0
291	Familiare accanto. Massimale.	0,100	1,00	2.000	3.000	0	-5,0	0	-5,0	0	-5,0
292	Assicurazione Responsabilità Civile.										
293	RESPONSABILITÀ CIVILE DELL'ISTITUTO										
294	Massimale responsabilità civile.	0,402	4,00	15.000.000	10.000.000	25.000.000	0	10.000.000	-6,7	10.000.000	-6,7
295	Massimale per Cose.	0,402	4,00	15.000.000	10.000.000	25.000.000	0	10.000.000	-6,7	10.000.000	-6,7
296	Massimale per Persona.	0,402	4,00	15.000.000	10.000.000	25.000.000	0	10.000.000	-6,7	10.000.000	-6,7
297	Massimale per sinistro.	0,402	4,00	15.000.000	10.000.000	25.000.000	0	10.000.000	-6,7	10.000.000	-6,7
298	Limitazione in caso di pluralità di Assicurati.	0,201	2,00	15.000.000	10.000.000	25.000.000	0	10.000.000	-3,3	10.000.000	-3,3
299	Materiale in comodato e in custodia, massimale.	0,201	2,00	10.000	10.000	0	-10,0	10.000.000	0	100.000	0
300	Materiale in comodato e in custodia, coperto in percentuale.	0,201	2,00	80	80	0	-10,0	100	0	100	0
301	Danni a cose presso terzi. Massimale.	0,100	1,00	100.000	100.000	500.000	0	100.000	0,0	100.000	0,0
302	Danni da interruzione di esercizio. Massimale.	0,100	1,00	5.000.000	10.000.000	5.000.000	0,0	100.000	-4,9	1.000.000	-4,0
303	Danni da incendio. Massimale.	0,100	1,00	5.000.000	10.000.000	8.750.000	0	100.000	-4,9	1.000.000	-4,0
304	RESPONSABILITÀ CIVILE DEI GENITORI.										
305	Massimale.	0,502	5,00	15.000.000	10.000.000	0	-25,0	0	-25,0	0	-25,0
306	Garanzie specifiche richieste dall'Istituto Scolastico										
307	Copertura infortuni revisori dei conti.	0,502	5,00			500.000	5,0	500.000	1,0	500.000	1,0
308	Copertura kasko auto dei revisori dei conti autorizzati uso mezzo proprio.	0,502	5,00			15.000	5,0	10.000	1,0	10.000	1,0
309	Estensione coperture IRC e garanzia Assistenza a che per viaggi e stage anche all'estero.	0,502	5,00			5	5,0	1	1,0	1	1,0
310	Estensione coperture IRC a corsisti esterni.	0,502	5,00			5	5,0	1	1,0	1	1,0
311	SOMMA Merito Tecnico per le Somme Garantite	33,333					-101,3		-247,6		-164,4
312	Capitolato/combinazione			10	20						
313	Copertura del capitolato adottato rispetto al Massimo Rischio Possibile										
314	RISULTATI DI COMPARAZIONE MERITI TECNICI										
315	COMPAGNIA.						AIG 2016		Amissima Carige 2016		Ass. Mil. 2016
316	% Merito Tecnico per le Condizioni Contrattuali e Operative						85,6%		87,1%		85,6%
317	% Merito Tecnico per le Somme Garantite						79,7%		50,5%		67,1%

Microlesioni Permanenti (IP 1-9 punti): distanza tra capitolato adottato e tabelle dei tribunali

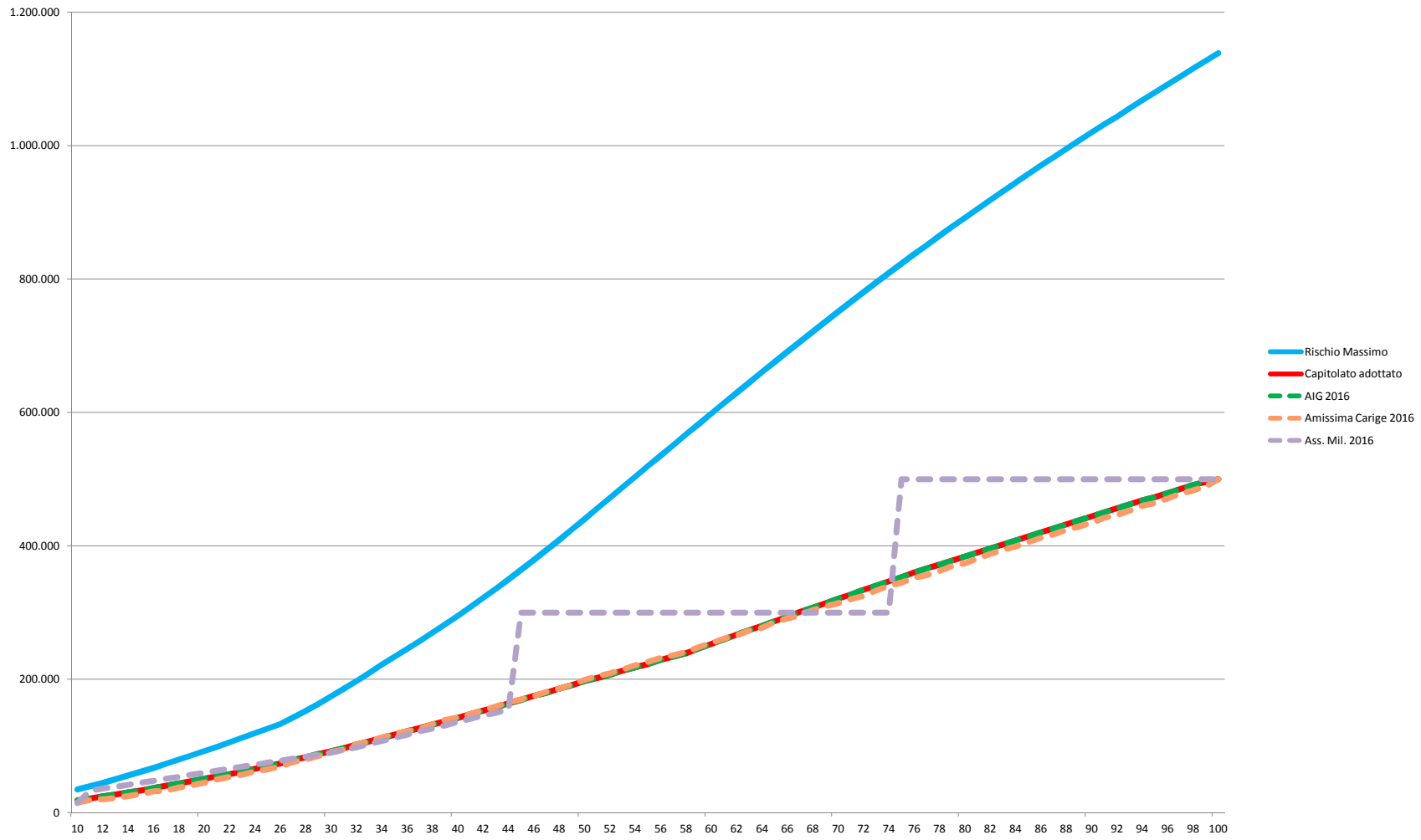


Microlesioni Permanenti (IP 1-9 punti): posizionamento offerenti rispetto al massimo rischio possibile

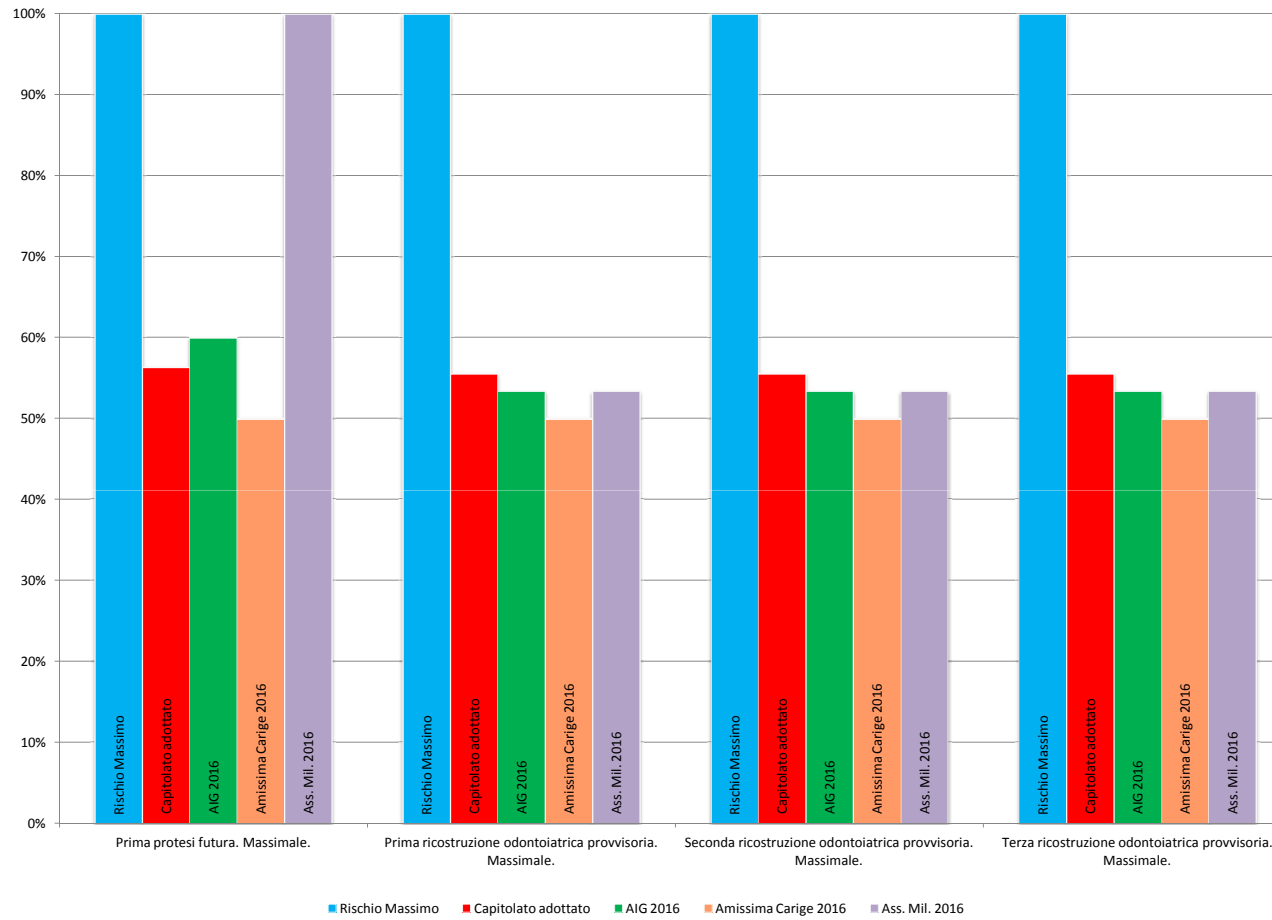


	1	2	3	4	5	6	7	8	9
Rischio Massimo	2.470	4.740	7.200	9.840	12.640	16.330	20.390	24.790	29.520
Capitolato adottato	1.000	2.100	3.400	4.800	6.300	8.300	10.600	13.200	15.900
AIG 2016	1.000	2.100	3.400	4.800	6.300	8.300	10.600	13.200	15.900
Amissima Carige 2016	900	2.000	3.100	4.500	6.000	8.000	10.300	12.800	15.500
Ass. Mil. 2016	1.200	2.400	3.600	4.800	6.100	8.200	9.700	11.200	12.800

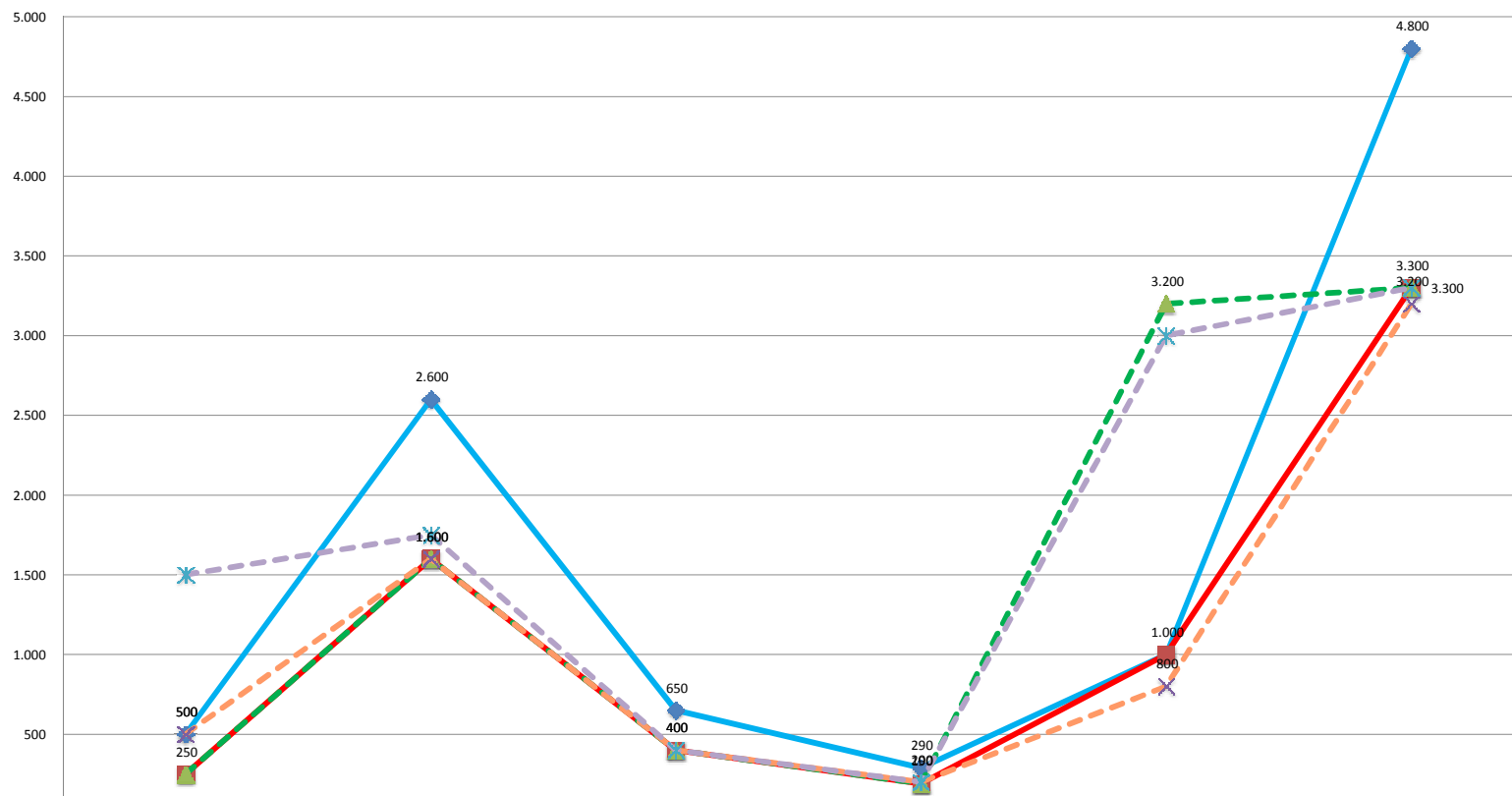
Invalità Permanente (IP 10-100 punti): posizionamento offerenti rispetto al massimo rischio possibile



Protesi e ricostruzioni odontoiatriche

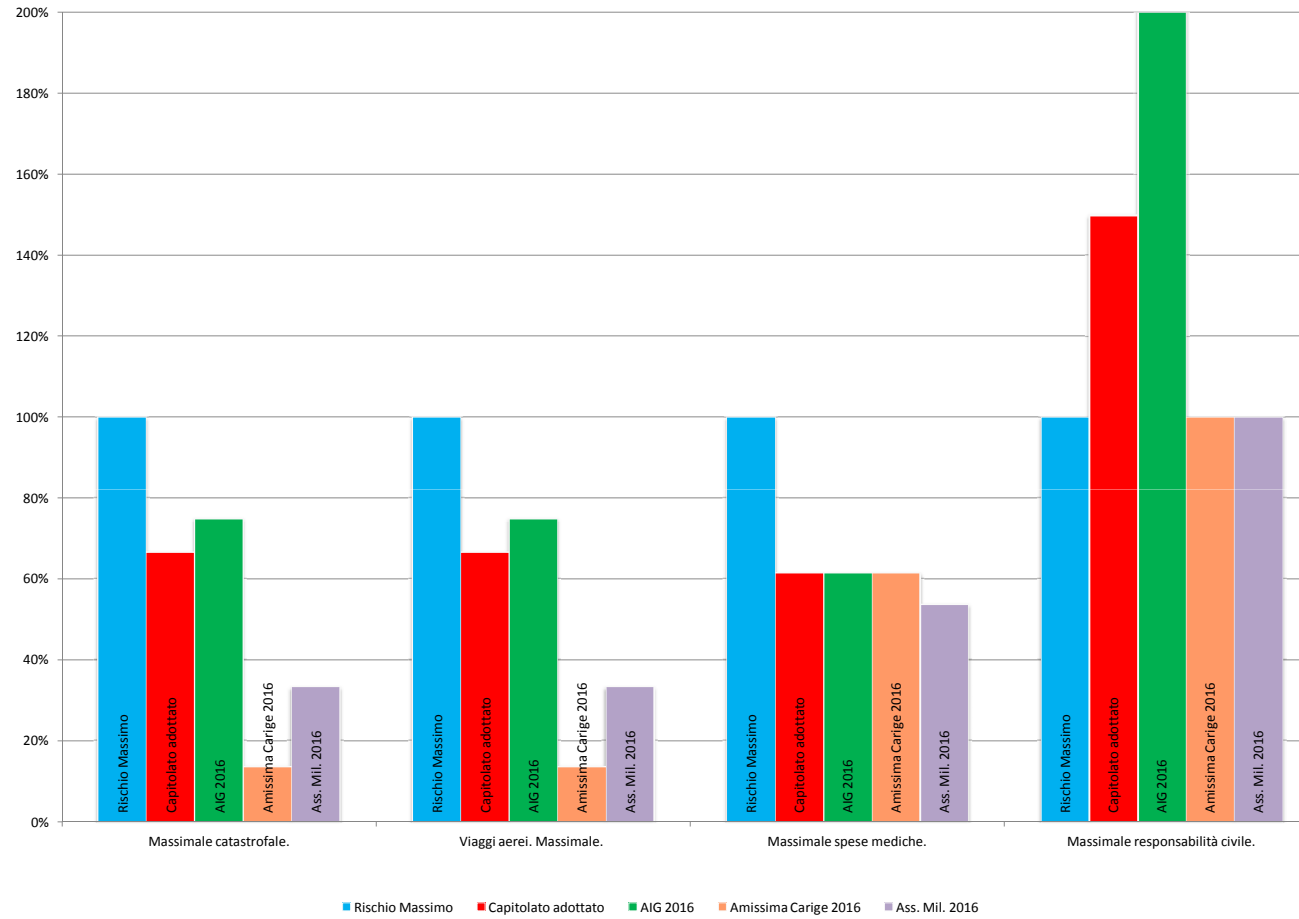


Altre voci di comparazione

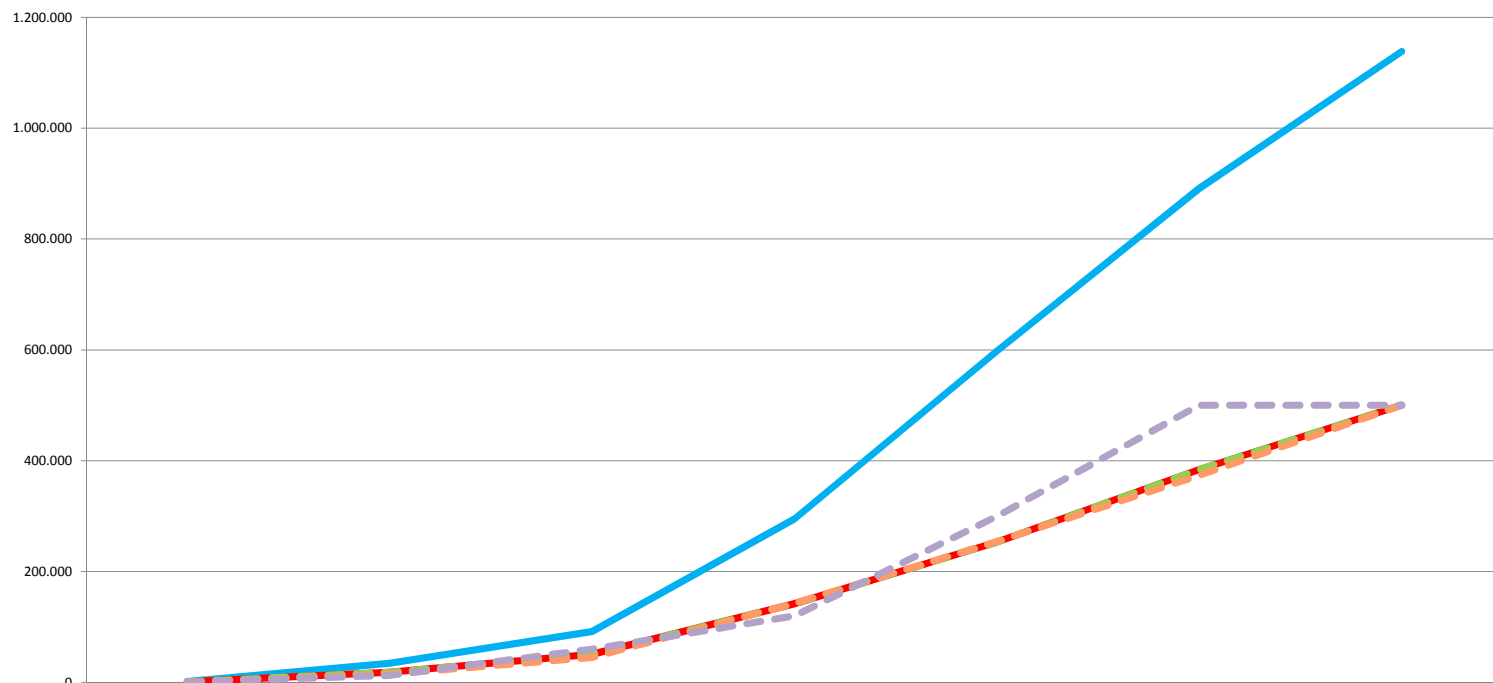


	Occhiali Kasko. Massimale per occhiale e per evento	Danni a capi di vestiario. Massimale.	Danni a strumenti musicali. Massimale.	Danneggiamento di biciclette. Massimale.	Danni a sedie e rotelle e tutori. Massimale.	Spese per lezioni private di recupero. Massimale.
Rischio Massimo	500	2.600	650	290	1.000	4.800
Capitolato adottato	250	1.600	400	190	1.000	3.300
AIG 2016	250	1.600	400	190	3.200	3.300
Amissima Carige 2016	500	1.600	400	200	800	3.200
Ass. Mil. 2016	1.500	1.750	400	200	3.000	3.300

Massimali Catastrofali, Spese Mediche ed RC

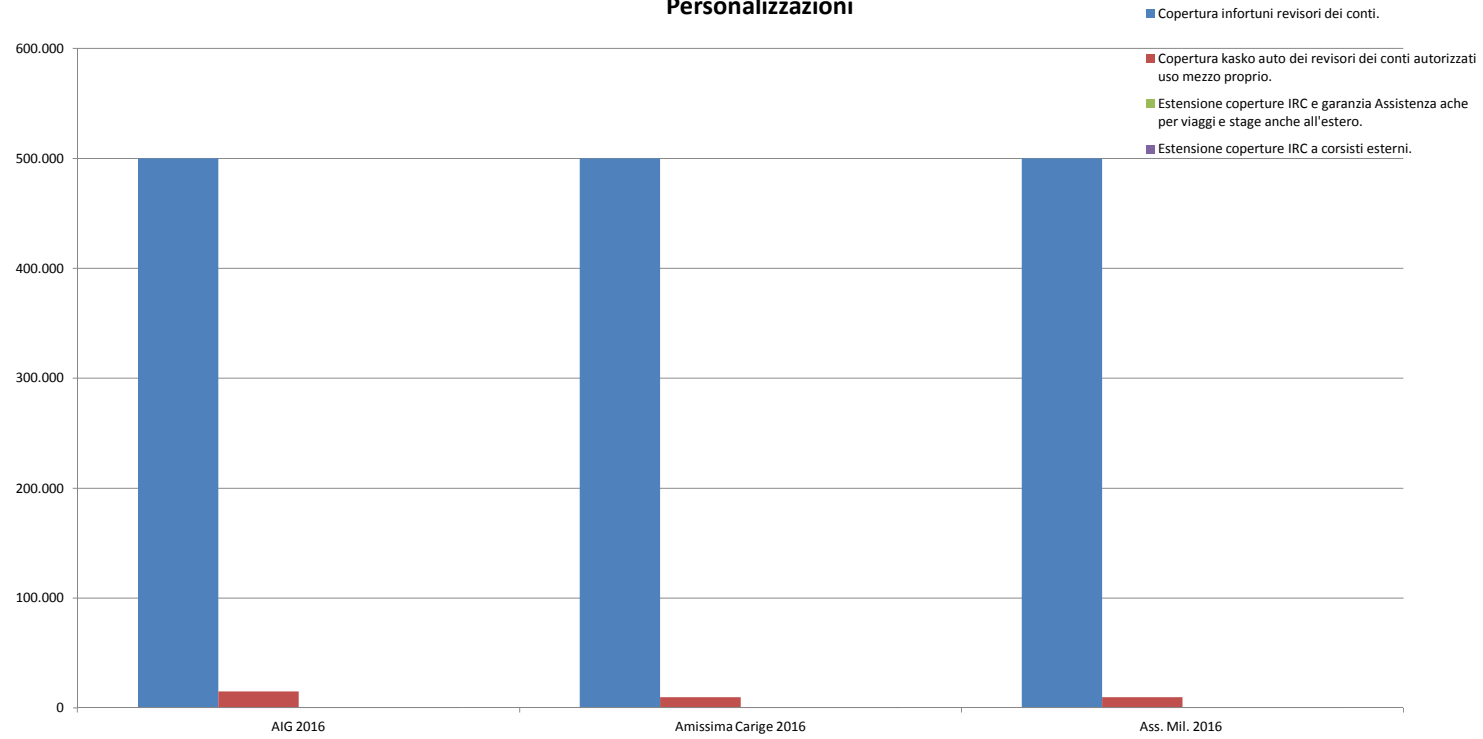


Invalidità permanente ambito educazione fisica



	Invalidità P. da infortunio educazione fisica. Risarcimento IP per punti: 1	Invalidità P. da infortunio educazione fisica. Risarcimento IP per punti: 10	Invalidità P. da infortunio educazione fisica. Risarcimento IP per punti: 20	Invalidità P. da infortunio educazione fisica. Risarcimento IP per punti: 40	Invalidità P. da infortunio educazione fisica. Risarcimento IP per punti: 60	Invalidità P. da infortunio educazione fisica. Risarcimento IP per punti: 80	Invalidità P. da infortunio educazione fisica. Risarcimento IP per punti: 100
— Rischio Massimo	2.100	34.700	91.900	294.900	597.900	891.380	1.138.200
- - - Capitolato adottato	1.000	18.700	51.000	142.000	253.000	384.000	500.000
- - - AIG 2016	1.000	18.700	51.000	142.000	253.000	384.000	500.000
- - - Amisissima Carige 2016	900	15.200	45.000	143.000	254.000	374.000	500.000
- - - Ass. Mil. 2016	600	13.000	60.000	120.000	300.000	500.000	500.000

Personalizzazioni



Funzione del quadro comparativo

Il quadro comparativo è l'espressione numerica del risultato dell'applicazione dei criteri di aggiudicazione nella valutazione delle offerte pervenute. Il capitolato speciale d'oneri, comprensivo dei massimali e delle somme richieste, rappresenta il prodotto ideale per assolvere alle esigenze di copertura dei rischi dell'istituto scolastico in relazione al premio per alunni inserito nel bando di gara: a questo prodotto ideale vengono raffrontate le offerte pervenute attraverso i criteri matematici esplicitati nel capitolato generale. I criteri di aggiudicazione prevedono l'assegnazione alle offerte di un punteggio massimo di 1.500 punti così suddivisi: 500 punti al Merito Tecnico per le Condizioni Contrattuali e operative, 500 punti al Merito Tecnico per le Somme Garantite e i restanti 500 punti al Merito Economico; alla valutazione del Merito Economico il broker non partecipa, poiché l'apertura delle buste contenenti le offerte economiche avviene in fase di aggiudicazione, fase quest'ultima di esclusiva competenza del Responsabile del Procedimento.

Come interpretare le colonne

Colonna B. Voci di garanzia per valutazione offerta difforme o generica: sono riportati i singoli articoli e le singole voci richieste nel capitolato generale d'oneri.

Colonna C. Peso relativo alla voce: vengono indicati i pesi da attribuire ad ogni singola voce su base 100, in ottemperanza a quanto disposto dal D.Lgs. 18 aprile 2016 n. 50 e dalle Linee Guida emanate dall'ANAC.

Colonna D. Peso relativo alla voce: vengono indicati i pesi da attribuire ad ogni singola voce; il peso maggiore viene attribuito alle voci o somme/massimali più importanti sotto il profilo della rilevanza economica e della frequenza di accadimento.

Colonna E. Somme massimali criteri del capitolato adottato: sono riportate le specifiche somme richieste nel capitolato generale d'oneri, che rappresentano il migliore livello di copertura sulla base dell'importo di premio inserito nel bando di gara; dove viene riportato il valore "0" significa che la voce è relativa alla sezione condizioni contrattuali e perciò viene valutata in base alla sua rispondenza rispetto all'articolato del capitolato speciale.

Colonna F. Massimo Rischio Calcolato: il massimo rischio possibile.

Colonna I (ed eventualmente L/O..). Offerta compagnia A (ed eventualmente B/C/D..): vengono riportati analiticamente gli importi contenuti nelle offerte. Per le condizioni contrattuali (righe 7-102) viene assegnato un punteggio variabile da 0 a -1; 0 se l'offerta presenta il singolo articolo come richiesto dal capitolato speciale, -1 se l'articolo non è richiamato; un punteggio variabile intermedio se l'articolo contenuto nel capitolato speciale è presente nell'offerta ma con alcune limitazioni. Per quanto concerne le somme e i massimali (righe 104-310) si riportano i valori indicati dagli offerenti nella scheda di offerta tecnica (documento B1), nel prospetto sinottico e quelli desumibili dalle CGA di riferimento della compagnia assicuratrice.

Colonna J (ed eventualmente M/P..) Risultanza matematica della voce di garanzia/massimale contenuta nell'offerta della compagnia A (ed eventualmente compagnie B/C/D..) in relazione ai criteri esposti nel documento D Criteri di valutazione: vengono riportati i risultati dei criteri di aggiudicazione per singola voce.

Per le condizioni contrattuali (righe 7-102) viene moltiplicato il punteggio della colonna E per il peso indicato nella colonna C.

Per le somme e i massimali (righe 104-310) viene attribuita una penalizzazione di punteggio calcolata in proporzione allo scarto tra la somma richiesta nel capitolato speciale d'oneri (colonna E) e quella effettivamente offerta (colonna I): il risultato ottenuto viene moltiplicato per il punteggio espresso nella colonna E per il peso voce indicato nella colonna C; il peso della voce nella colonna C esprime la valutazione del grado di importanza della garanzia. Per tutte le voci di garanzia/massimali gli importi in esubero rispetto a quanto richiesto dal capitolato sono considerati al massimo pari al punteggio previsto. La proporzione dello scarto tra la somma richiesta nel capitolato speciale d'oneri (colonna E) e quella effettivamente offerta (colonna I) è calcolato applicando la formula indicata nel Documento A2 Capitolato Generale e nel Documento D.

Come interpretare le righe

Righe 3-8. Descrizione dell'offerente e dell'offerta: compagnia di assicurazione, agenzia e nome del prodotto.

Righe 9-102. Descrizione delle condizioni contrattuali: descrizione delle singole voci delle condizioni contrattuali.

Righe 104-310. Descrizione delle somme e dei massimali: descrizione delle somme e dei massimali e di qualsiasi altro riferimento numerico.

Riga 103. Somma Merito Tecnico per le Condizioni Contrattuali e Operative: somma delle righe 7-102 della colonna J, nonché delle eventuali M, P..

Riga 316. % Merito Tecnico per le Condizioni Contrattuali e Operative: merito tecnico per le Condizioni Contrattuali e Operative (riga 103)/500.

Riga 311. Somma Merito Tecnico per le Somme Garantite: somma delle righe 104-310 della colonna J, nonché delle eventuali M, P...

Riga 317. % Merito Tecnico per le Somme Garantite: merito tecnico per le Somme Garantite (riga 311)/500.

La delimitazione e descrizione del rischio: il testo della polizza

La localizzazione del servizio alle famiglie

Se in genere il servizio assicurativo può essere erogato a distanza senza alcuna perdita di efficacia ed in taluni casi questa modalità consente al contrario di beneficiare di servizi altamente specializzati, l'assicurazione degli infortuni degli alunni e dell'RC della Scuola presenta invece alcune peculiarità, che impongono alcuni importanti distinguo: la polizza della scuola è un contratto per conto altrui, nel quale il contraente è l'istituto scolastico e l'assicurato è la famiglia. Le famiglie attribuiscono particolare importanza al fatto che l'ufficio della compagnia di assicurazione che gestisce i sinistri si trovi nel proprio ambito territoriale; la presenza territoriale è una delle variabili più significative nella valutazione delle caratteristiche del servizio assicurativo da parte degli organi collegiali: l'assenza di un centro di liquidazione danni (CLD) in loco è generalmente associata a difficoltà/lentezza nella corretta e spedita gestione delle pratiche di rimborso (il danneggiato in genere vuole consegnare materialmente i giustificativi di spesa per evitare rischi di spedizione e per poter rientrare subito in possesso dell'originale).

Il testo di polizza che riguarda gli infortuni

La garanzia infortuni serve a ristorare la famiglia delle conseguenze economiche derivanti da un danno fisico, che avvenga durante qualunque attività scolastica regolarmente deliberata, come ad esempio le uscite didattiche, nonché il tragitto casa scuola e viceversa.

Il testo di polizza che riguarda la Responsabilità Civile

La garanzia di responsabilità civile serve a tenere indenne la scuola e le famiglie dalle conseguenze economiche derivanti dalla lesione di altrui interessi, che potrebbe accidentalmente manifestarsi durante lo svolgimento delle attività scolastiche. La responsabilità civile presenta in ambito scolastico particolari profili giuridici, che la rendono molto diversa dagli altri settori delle altre PPAA; gli articoli 2048 e 1218 del Codice Civile impongono all'istituto scolastico di operare in regime probatorio inverso: entrambe le disposizioni prevedono l'inversione dell'onere della prova a favore del danneggiato. Il danneggiato deve provare solo la sussistenza del danno ed il fatto che il danno si sia verificato in ambito scolastico, non essendo obbligato a provare anche la colpa dell'Istituto o delle persone delle quali questo debba rispondere; la colpa si presume in capo all'amministrazione scolastica a meno che questa non provi il contrario. In analoga situazione potrebbero però venire a trovarsi anche le famiglie degli alunni, qualora si dovesse delineare un caso di culpa in educando. Per questi aspetti è fondamentale poter disporre di una copertura assicurativa costruita in modo chiaro e specifico per il comparto scolastico.

La quantificazione del rischio: la responsabilità civile

La garanzia di responsabilità civile è sintetizzata dal massimale, che può essere unico o tripartito, cioè diverso per danni a persone, animali o cose. Esiste poi, generalmente una serie di sotto-massimali per specifiche responsabilità.

La quantificazione del rischio: il danno biologico

È il fulcro della polizza infortuni e rappresenta la componente più importante e più costosa delle coperture scolastiche: il danno biologico è l'area di operatività della polizza che genera statisticamente la maggior parte del contenzioso tra amministrazione scolastica e famiglie. La divergenza sulla valutazione economica dei postumi permanenti, siano essi microlesioni o grandi invalidità permanenti, tra l'offerta della compagnia assicuratrice e le tabelle di liquidazione del danno adottate dai tribunali è l'indicatore più immediato della probabilità che a seguito di un infortunio si instauri un contenzioso; poniamo il caso che da una caduta accidentale residuo postumi permanenti pari a 3 punti percentuali (microlesione): se la polizza infortuni della scuola prevede un indennizzo di euro 3.900 e le tabelle dei tribunali convergono sul valore di euro 4.600 è probabile che la prestazione assicurativa si configuri come sufficientemente compensativa rispetto al ricorso alla giustizia ordinaria (con i costi e le incertezze correlate); è razionalmente prevedibile, invece, il ricorso ad un legale nel caso in cui la prestazione contrattualizzata si attesti su valori marcatamente inferiori. La piena copertura rispetto ai valori contenuti nelle tabelle dei tribunali non è facilmente disponibile sul mercato assicurativo, e qualora venisse inserita all'interno di un pacchetto di garanzie per la scuola, comporterebbe un incremento del premio pro-capite per alunno intorno a euro 20,00: è opportuno cercare un compromesso tra i fondi previsti dal bilancio della scuola e l'esigenza di avvicinarsi il più possibile alle tabelle dei tribunali, in modo da garantire alle

famiglie una congruo ristoro del danno in fase transattiva senza dover necessariamente adire le vie legali. Va inoltre sottolineato che il mercato assicurativo adotta tabelle di valutazione tecniche che presentano forti discontinuità rispetto alle tabelle dei tribunali che sono invece costruite secondo la logica di favorire il danneggiato. In ordine alla congruità dei valori è utile evidenziare che nel caso di invalidità permanente grave è necessario convertire i capitali indicati in rendita vitalizia (ancor più in ambito scolastico per via della giovanissima età degli assicurati): i capitali indicati dalle tabelle dei tribunali si palesano assolutamente realistici, in quanto costruiti sull'ipotesi di conversione in una rendita vitalizia, cioè in una pensione: per un alunno in giovane età un indennizzo di da un milione di euro trasformato in rendita vitalizia corrisponde ai tassi di interesse e inflazione ragionevolmente prevedibili per il futuro ad una pensione mensile di Euro 1.300. Una particolare attenzione infine deve essere posta sulla presenza di indennizzi per il danno estetico secondi il grado di gravità della lesione.

La quantificazione del rischio: il rimborso spese mediche e le diarie (righe 228-258)

La spesa sanitaria in Italia è finanziata dai cittadini in modo indiretto attraverso la fiscalità generale; la copertura ha per oggetto l'erogazione diretta del servizio sanitario occorrente, con l'eventuale richiesta di un contributo di partecipazione, comunemente definito ticket. Restano dunque scoperte, cioè eventualmente a carico del cittadino le conseguenze indirette dell'evento sanitario, cioè il mancato guadagno, e le spese odontoiatriche, oltre che le spese di cura sostenute in strutture private non convenzionate con lo Stato.

Rimborso spese mediche, odontoiatriche e ricostruttive (danno estetico)

È fondamentale valutare la copertura delle spese mediche, non tanto nel massimale complessivo ma nei sotto massimali che riguardano quelle spese mediche che non sono coperte dal servizio sanitario nazionale. In particolare è importante analizzare le spese odontoiatriche, che possono facilmente raggiungere livelli di spesa molto elevati nel caso di successivi interventi e ricostruzioni sulla base degli importi previsti dalla tabella dell'ANDI (Associazione Nazionale Dentisti Italiani).

Diarie gesso e ricovero

Le diarie da gesso e da ricovero sono importi forfettari che vengono riconosciuti dalla compagnia di assicurazione per ogni giorno di applicazione del gesso o di ricovero in ospedale.

La quantificazione del rischio: le altre garanzie

Alle garanzie principali possono essere aggiunte svariate garanzie accessorie, spesso di valore esclusivamente commerciale, data la loro scarsa rilevanza statistico economica.

Il caso morte

Per quanto possa apparire paradossale considerare questa garanzia come accessoria, è opportuno ricordare che il caso morte è la garanzia principale nelle polizze che tutelano un portatore di reddito: in questi casi la polizza serve a sostituire il reddito che viene meno ad un gruppo familiare o ad una azienda, circostanza assente nel caso di minori assicurati.

Malattia

È necessario prevedere la poliomielite, la meningite e il contagio da Hiv.

Garanzie accessorie

Sono state contemplate le garanzie accessorie che hanno un valore effettivo nell'attività scolastica

I grafici

I grafici esprimono in modo visivo e dunque immediato il confronto degli aspetti più importanti del quadro e in particolare dei capitali erogati nel caso di microlesioni permanenti e nel caso di invalidità permanenti, in caso di danni estetici, di protesi odontoiatriche e di altre importanti voci di comparazione.