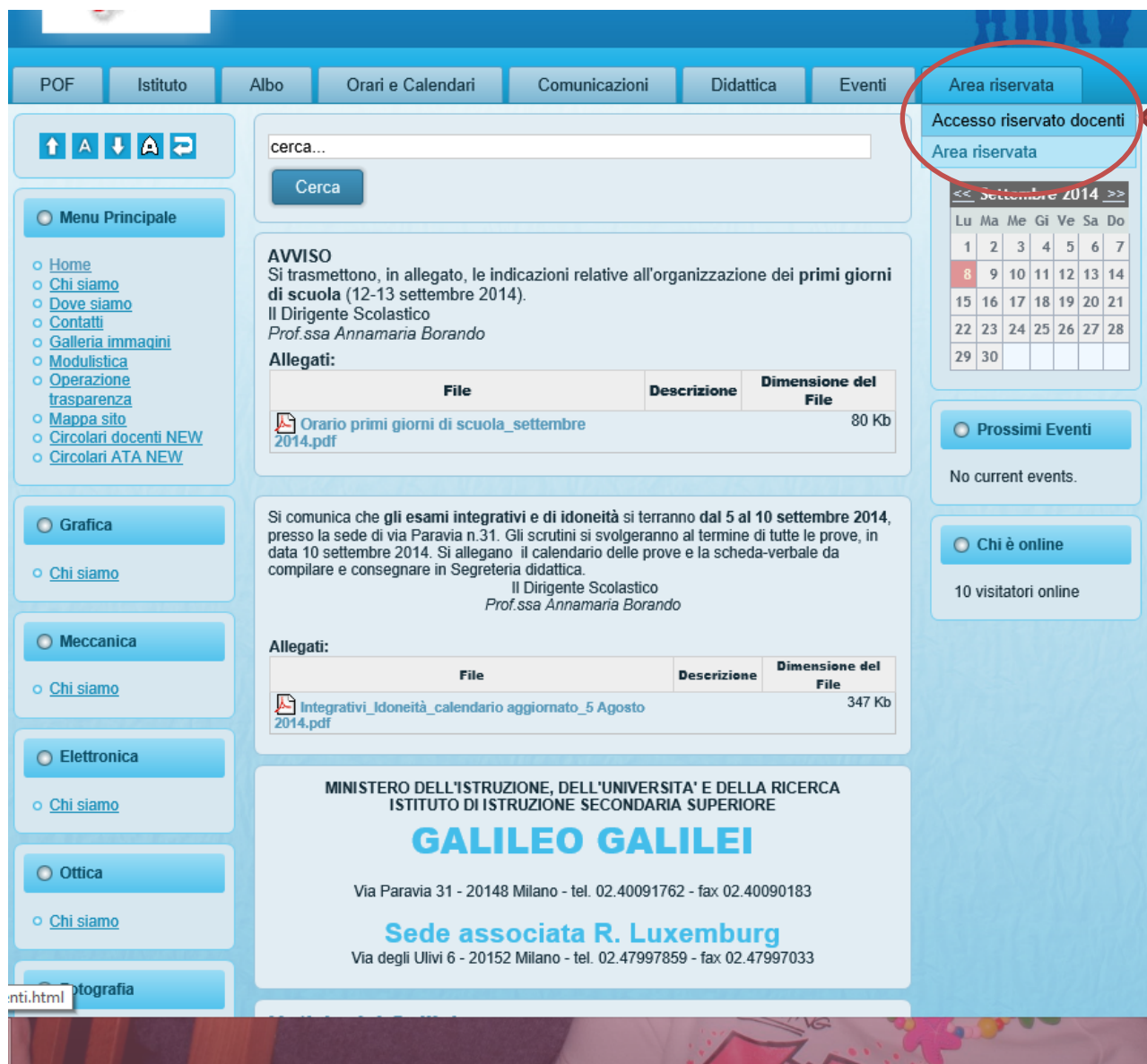


## GUIDA PER L'USO DEL REGISTRO PERSONALE ELETTRONICO

Collegarsi al sito dell'IIS Galilei <http://www.galileimilano.it/> ed entrare nell'area riservata/accesso riservato docenti



The screenshot shows the website's navigation menu with the following items: POF, Istituto, Albo, Orari e Calendari, Comunicazioni, Didattica, Eventi, and Area riservata. The 'Area riservata' item is circled in red, with a red arrow pointing to it from the right. Below the menu, there is a search bar with the text 'cerca...' and a 'Cerca' button. A 'Menu Principale' section lists various links like Home, Chi siamo, Dove siamo, Contatti, Galleria immagini, Modulistica, Operazione trasparenza, Mappa sito, Circolari docenti NEW, and Circolari ATA NEW. A 'Grafica' section has a 'Chi siamo' link. A 'Meccanica' section has a 'Chi siamo' link. An 'Elettronica' section has a 'Chi siamo' link. An 'Optica' section has a 'Chi siamo' link. A 'Fotografia' section is partially visible. On the right side, there is a calendar for September 2014, a 'Prossimi Eventi' section with 'No current events.', and a 'Chi è online' section showing '10 visitatori online'. The main content area contains two notices. The first notice is titled 'AVVISO' and mentions 'primi giorni di scuola (12-13 settembre 2014)'. It includes an attached file 'Orario primi giorni di scuola\_settembre 2014.pdf' with a size of 80 Kb. The second notice is titled 'Si comunica che gli esami integrativi e di idoneità si terranno dal 5 al 10 settembre 2014...' and includes an attached file 'Integrativi\_idoneità\_calendario aggiornato\_5 Agosto 2014.pdf' with a size of 347 Kb. At the bottom, there is contact information for the 'MINISTERO DELL'ISTRUZIONE, DELL'UNIVERSITA' E DELLA RICERCA ISTITUTO DI ISTRUZIONE SECONDARIA SUPERIORE GALILEO GALILEI' and its 'Sede associata R. Luxemburg'.

Cliccare su entra;



The screenshot shows the 'Accesso riservato ai docenti' page. At the top, there is a navigation menu with the following items: Istituto, Albo, Orari e Calendari, Comunicazioni, Didattica, Eventi, and Area riservata. Below the menu, there is a section titled 'Accesso riservato ai docenti' with the following text: 'Istruzioni: cliccare "Entra". A questo punto si dovrebbe raggiungere la pagina di accesso alla zona riservata. Ora non resta che inserire username e password.' Below this text is a button labeled 'ENTRA'. A hand cursor is pointing to the 'ENTRA' button.

Nella successiva schermata cliccare in corrispondenza della scritta "re":

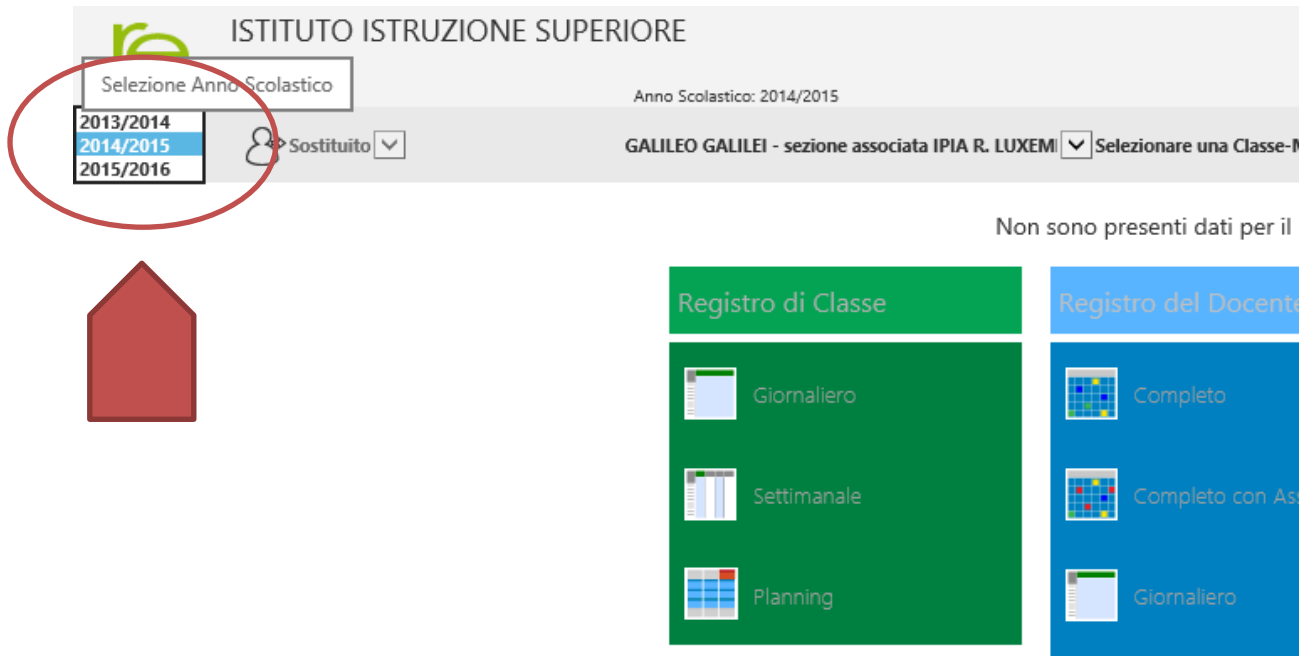
:



A questo punto inserire nome utente e password (gli stessi utilizzati per gli scrutini) e cliccare su



Selezionare l'anno scolastico:



ISTITUTO ISTRUZIONE SUPERIORE

Selezionare Anno Scolastico

Anno Scolastico: 2014/2015

2013/2014  
2014/2015  
2015/2016

Sostituito

GALILEO GALILEI - sezione associata IPIA R. LUXEM

Selezionare una Classe-Materia

Non sono presenti dati per il

Registro di Classe

Registro del Docente

Giornaliero

Settimanale

Planning

Completo

Completo con Assenze

Giornaliero

Selezionare la classe:



ISTITUTO ISTRUZIONE SUPERIORE

Anno Scolastico: 2013/2014

GALILEO GALILEI - sezione associata IPIA R. LUXEM

Selezionare una Classe-Materia

VOTI FINALI

(Docente)  
DELL'UTRI PIERLUIGI  
Ultimo Accesso: 08/09/2014 09:10

Selezionare una Classe-Materia nel elenco in alto - Se si sostituisce un Docente titolare, per prima cosa, indicare il Sostituito in alto a sinistra, cliccando prima sull'icona Sostituiti

Registro di Classe

Registro del Docente

Voti Finali e Scrutini

Altro

Giornaliero

Settimanale

Completo

Completo con Assenze

Voti Proposti

Scrutinio

Pannello di Controllo


Riepiloghi Statistici

**ATTENZIONE** se un docente insegna più materie nella stessa classe selezionare la classe e la materia di cui si sta svolgendo la lezione: per esempio se in 2GR si insegna sia disegno grafico che disegno professionale appariranno le 2 scritte:

2GR Operatore grafico multimedia leFP (Disegno Grafico)  
2GR Operatore grafico multimedia leFP (Disegno Professionale)

Quindi bisogna selezionare la materia corrispondente.

Questa è la schermata che apparirà:

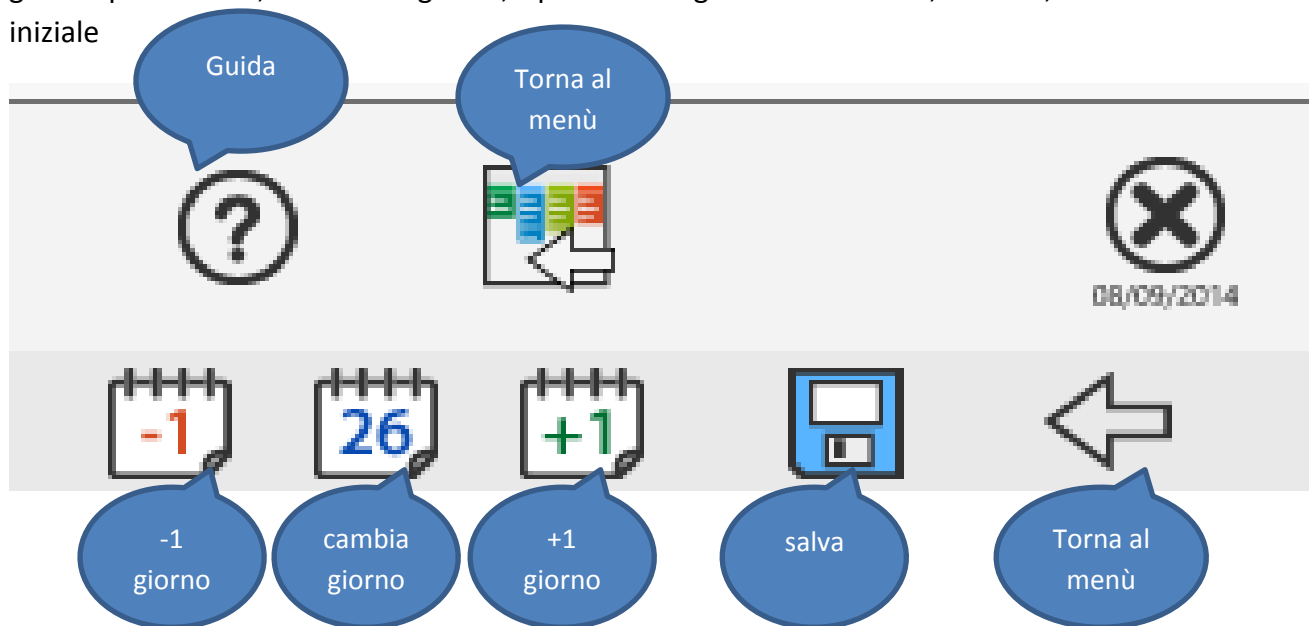


A questo punto si hanno due modalità per entrare nel registro giornaliero: la vista giornaliera o la vista settimanale.

Cliccare sull'icona corrispondente alla funzione desiderata



Ambedue le viste hanno le icone in alto a destra che nell'ordine, danno la possibilità di, spostarsi al giorno precedente, cambiare giorno, spostarsi al giorno successivo, salvare, tornare al menù iniziale



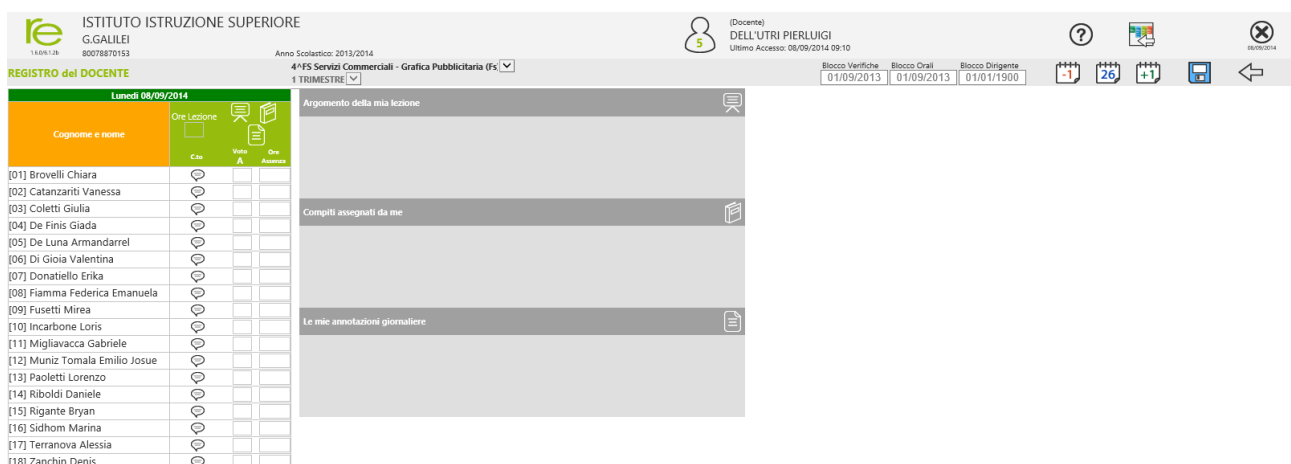
# Utilizzo della vista giornaliera

Dopo aver selezionato la classe, cliccare su Giornaliero

Cliccare sull'icona corrispondente alla funzione desiderata.



Apparirà la seguente schermata:



**ATTENZIONE CLICCARE SU SALVA  (icona in alto a destra) DOPO AVER INSERITO LE ORE, I COMPITI ECC. ALTRIMENTI LE MODIFICHE ANDRANNO**

PERSE. E' POSSIBILE SALVARE DOPO OGNI INSERIMENTO O DOPO AVER INSERITO TUTTI I DATI GIORNALIERI. IN OGNI CASO SALVARE PRIMA DI TORNARE AL MENU'PRINCIPALE.

## ORE DI LEZIONE

Inserire il numero di ore di lezione

Callout box: **Cliccare ed inserire il numero di ore di lezione**

Cognome e nome	C.to	Voto A	Ore Assenza
[01] Arena Ilaria			
[02] Bisogni Chiara			
[03] Cruz Granda Anayka Celina			
[04] Dacomi Mattia			
[05] Di Paolo Valeria			
[06] Facchetti Simone			
[07] Faltas Randa			
[08] Ferry Gebhard Jr			
[09] Giardina Valentina			
[10] Gramegna Luca			
[11] Lo Coco Alessandro			
[12] Mahmutaj Kamila			
[13] Malerba Gregorio			
[14] Medetti Sara			
[15] Panattoni Mattia			

ATTENZIONE CLICCARE SU SALVA DOPO AVER INSERITO LE ORE

Navigation bar elements: ? icon, calendar icon, X icon (09/09/2014), Blocco Dirigente (01/01/1900), -1 icon, 26 icon, +1 icon, save button (blue square with white document icon), back arrow icon.

## ORE DI ASSENZA

Inserire il numero di ore di assenza (se per esempio il docente ha due ore e l'alunno è assente alla prima ora scriverà 1).

The screenshot shows the 'REGISTRO del DOCENTE' interface for G. GALILEI at the Istituzione Istruzione Superiore. The interface includes a header with the school name, teacher name, and year (2013/2014). A callout box points to the 'Ore Lezione' column, with the text: 'Cliccare ed inserire il numero di ore di assenza'. The table lists 15 students with columns for 'Cognome e nome', 'Ore Lezione', and 'C.to'. The right sidebar contains sections for 'lezioni', 'Compiti assegnati da me', and 'Le mie annotazioni giornaliere'.

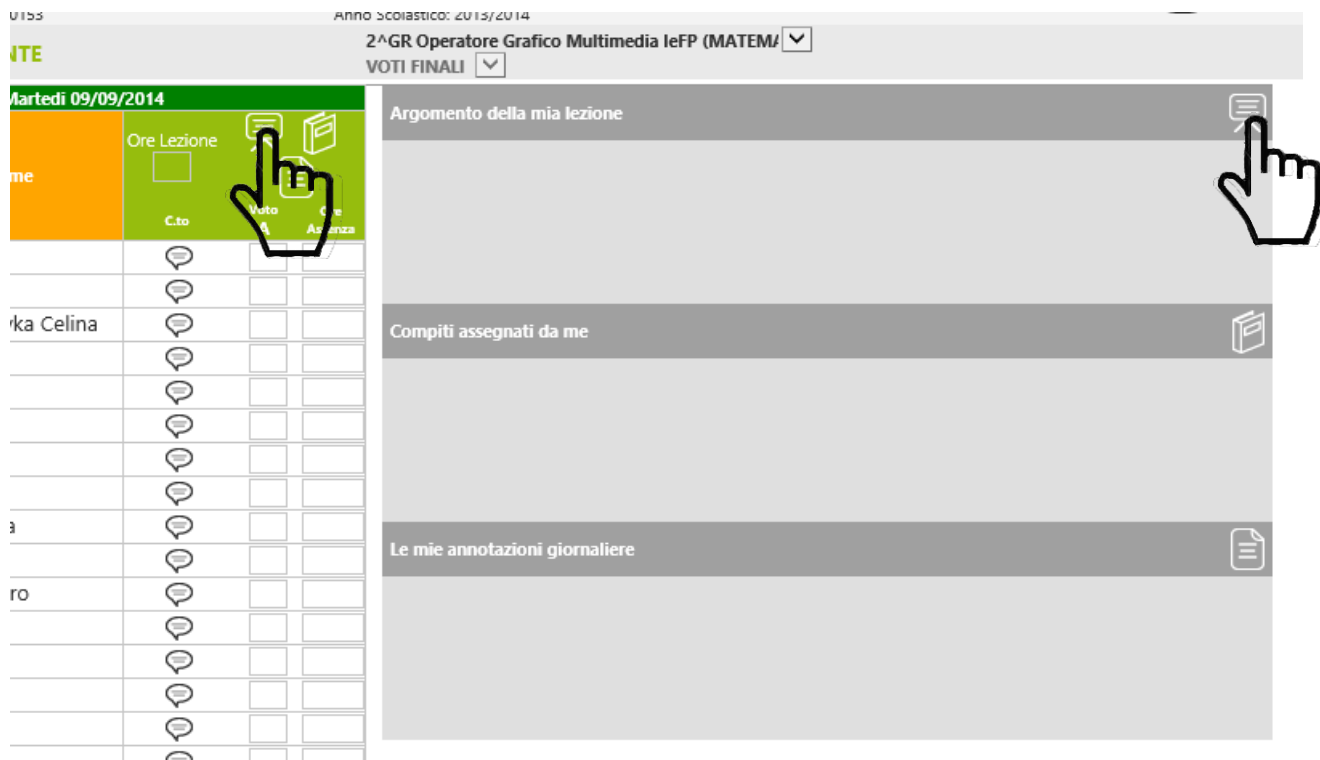
Cognome e nome	Ore Lezione	C.to
[01] Arena Ilaria		
[02] Bisogni Chiara		
[03] Cruz Granda Anayka Celina		
[04] Dacomi Mattia		
[05] Di Paolo Valeria		
[06] Facchetti Simone		
[07] Faltas Randa		
[08] Ferry Gebhard Jr		
[09] Giardina Valentina		
[10] Gramegna Luca		
[11] Lo Coco Alessandro		
[12] Mahmutaj Kamila		
[13] Malerba Gregorio		
[14] Medetti Sara		
[15] Panattoni Mattia		

**ATTENZIONE CLICCARE SU SALVA  DOPO AVER INSERITO LE ORE**

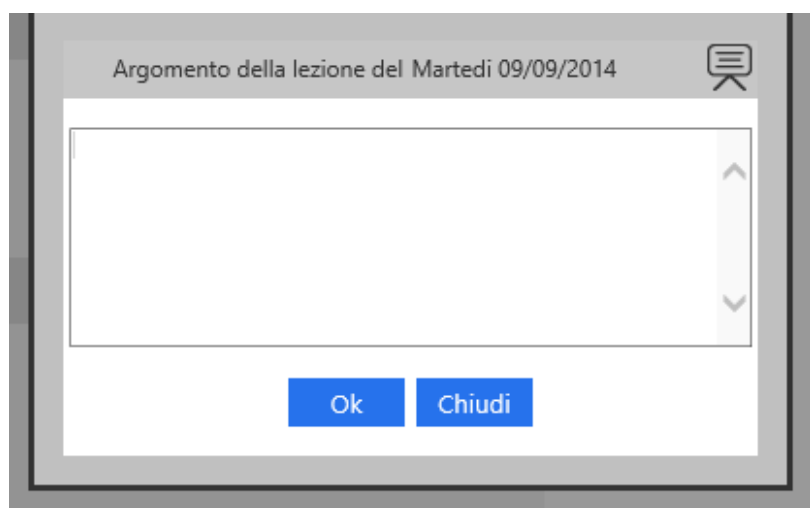



## ARGOMENTO DELLA LEZIONE

Inserire l'argomento della lezione cliccando indifferentemente in una delle due icone qui sotto segnalate



Si aprirà la seguente finestra:

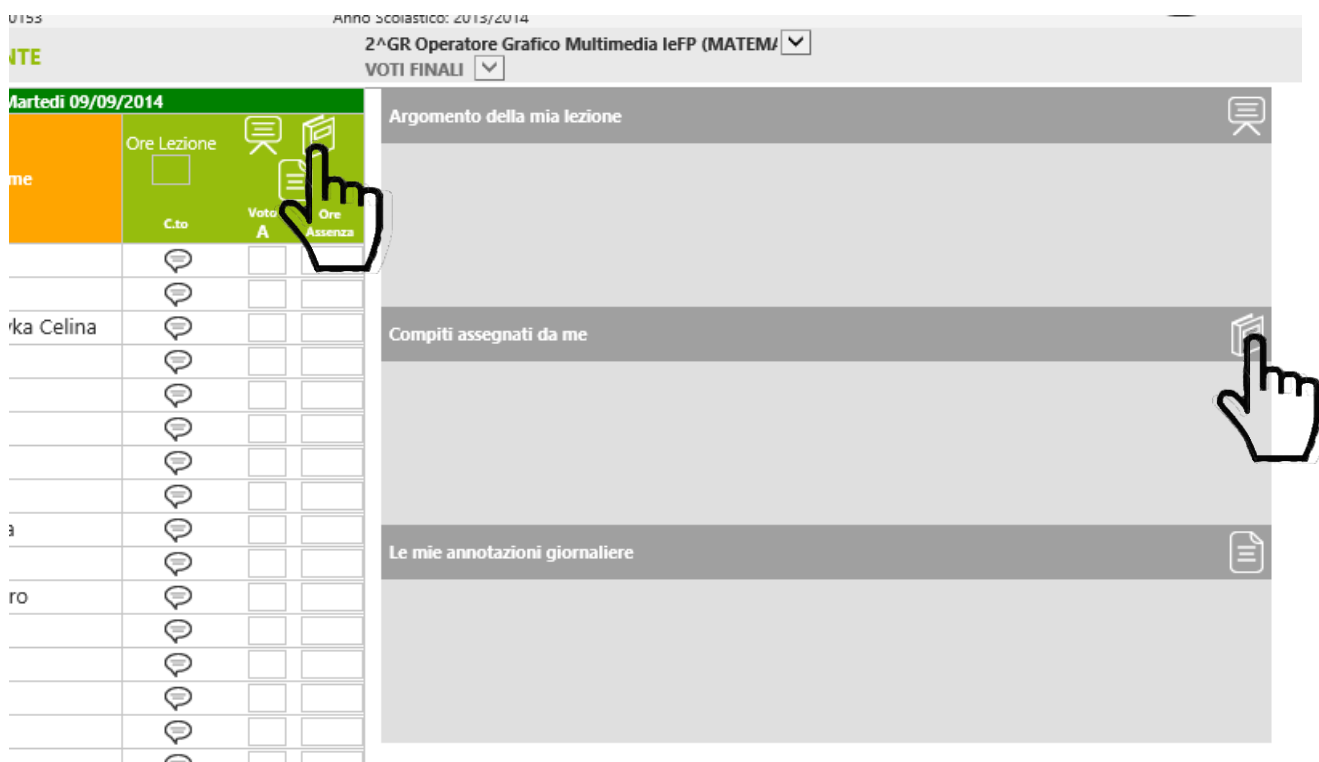


Scrivere l'argomento della lezione e dare l'ok. **ATTENZIONE CLICCARE SU SALVA  , IN ALTO A DESTRA PER NON PERDERE IL LAVORO.**

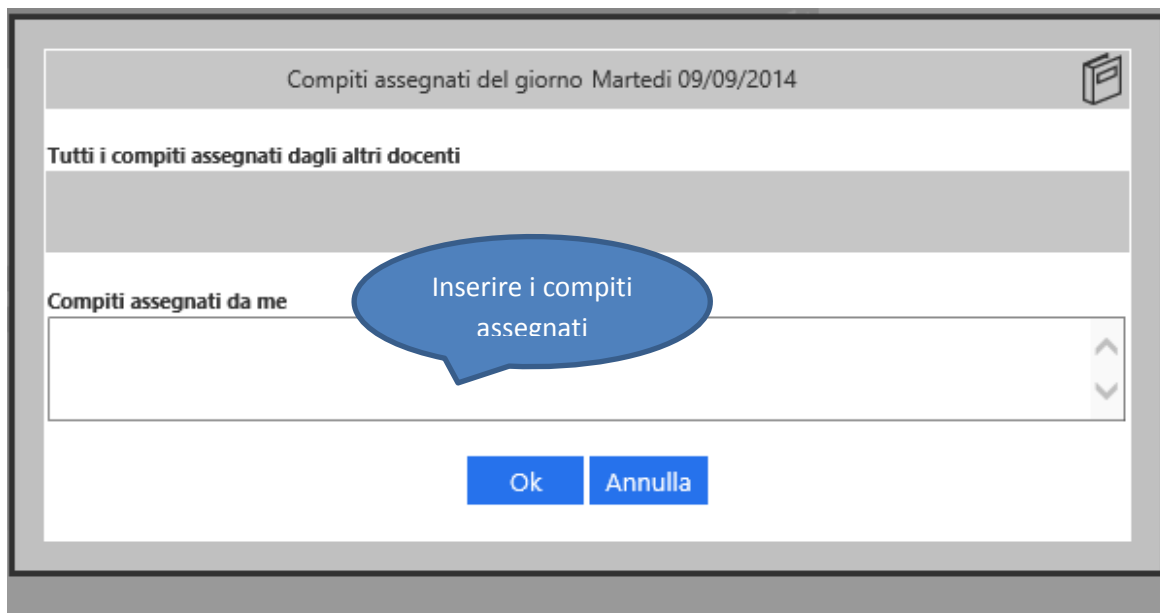
Seguire la stessa procedura per inserire i compiti assegnati o le annotazioni giornaliere


## COMPITI ASSEGNATI

Inserire i compiti assegnati cliccando indifferentemente in una delle due icone qui sotto segnalate



Si aprirà la seguente finestra:



Scrivere i compiti assegnati e dare l'ok. **ATTENZIONE CLICCARE SU SALVA  , IN ALTO A DESTRA PER NON PERDERE IL LAVORO.**


## LE MIE ANNOTAZIONI GIORNALIERE

Inserire eventuali annotazioni cliccando indifferentemente in una delle due icone qui sotto segnalate

The screenshot shows a software interface for a school. At the top, it displays 'Anno scolastico: 2013/2014' and '2^GR Operatore Grafico Multimedia IeFP (MATEM/ VOTI FINALI)'. The date is 'Martedì 09/09/2014'. On the left, there is a table with columns for 'Ore Lezione', 'C.to', 'Voto A', and 'Ore'. A hand icon points to the 'Voto A' icon in the table. On the right, there are sections for 'Argomento della mia lezione', 'Compiti assegnati da me', and 'Le mie annotazioni giornaliere'. A hand icon points to the document icon in the 'Le mie annotazioni giornaliere' section.

Si aprirà la seguente finestra:

The dialog box is titled 'Annotazioni giornaliere del giorno Martedì 09/09/2014'. It contains two sections: 'Tutte le annotazioni giornaliere degli altri docenti' and 'Le mie annotazioni giornaliere'. A blue speech bubble points to the 'Le mie annotazioni giornaliere' section. At the bottom, there are 'Ok' and 'Annulla' buttons.

Scrivere le annotazioni giornaliere e dare l'ok. **ATTENZIONE CLICCARE SU SALVA  , IN ALTO A DESTRA PER NON PERDERE IL LAVORO.**

## COMMENTI

Cliccare per inserire un commento sulla lezione

1.6.0/5.1.2b G.GALILEI 800788705 DELL'UTRI PIERLU Ultimo Accesso: 08/09/2015

REGISTRO del DOCENTE Grafica Pubblicitaria (Fs)

Cognome e nome

[01] Brovelli Chiara			
[02] Catanzariti Vanessa			
[03] Coletti Giulia			
[04] De Finis Giada			
[05] De Luna Armandarrel			
[06] Di Gioia Valentina			
[07] Donatiello Erika			
[08] Fiamma Federica Emanuela			
[09] Fusetti Mirea			
[10] Incarbone Loris			
[11] Migliavacca Gabriele			
[12] Muniz Tomala Emilio Josue			

lezione

Compiti assegnati da me

Le mie annotazioni giornaliere

Commento pubblico

Commento privato

Ok Chiudi

Scrivere il commento e cliccare su ok

SALVARE CLICCANDO SULL'ICONA  IN ALTO A DESTRA.

## INSERIMENTO VOTI

Cliccare nella casella del voto corrispondente all'alunno:

Anno Scolastico: 2013/2014  
2^GR Operatore Gra  
VOTI FINALI

09/09/2014

Ore Lezione	C.to	Voto A	Ore Assenza
2		6	
		1	
lina		3	
		2	

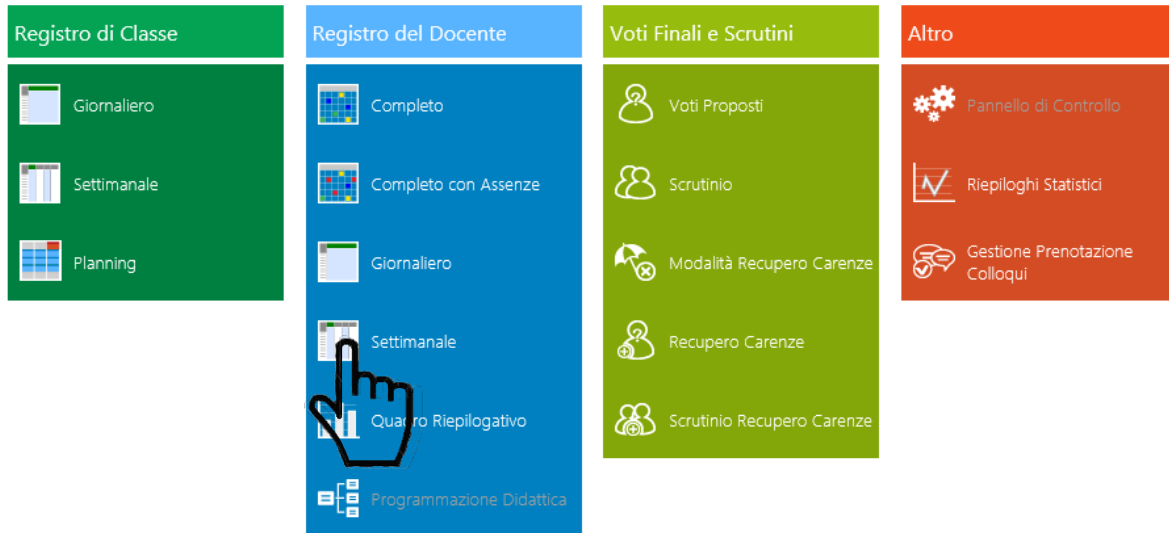
Argomento della prova

Compiti assegnati prova2

# VISTA SETTIMANALE

Dal menù principale cliccare su settimanale, dopo aver selezionato la classe, per accedere alla vista settimanale

Cliccare sull'icona corrispondente alla funzione desiderata



Apparirà la seguente schermata:

ISTITUTO ISTRUZIONE SUPERIORE  
G.GALILEI  
80078870153

Anno Scolastico: 2013/2014  
2°GR Operatore Grafico Multimedia IeFP (MATEM) VOTI FINALI

(Docente) DELL'UTRI PIERLUIGI  
Ultimo Accesso: 08/09/2014-15:32

Docente

Dal 08/09/2014 al 13/09/2014

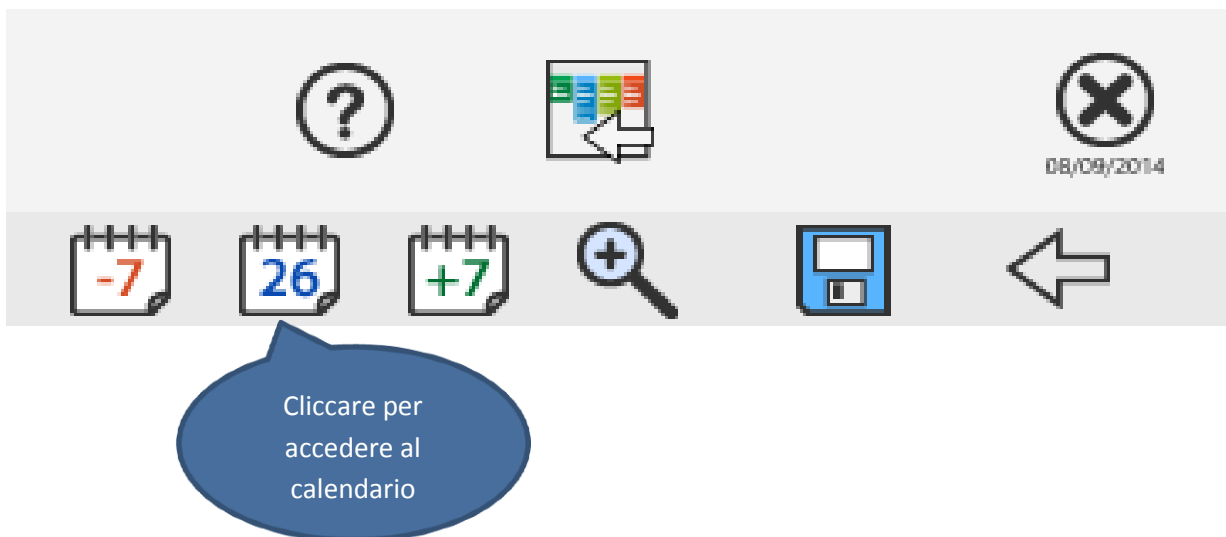
Cognome	LUN 08/09			MAR 09/09			MER 10/09			GIO 11/09			VEN 12/09			SAB 13/09			
	Ore Lezione	Voto	Ore Assenza	Ore Lezione	Voto	Ore Assenza	Ore Lezione	Voto	Ore Assenza	Ore Lezione	Voto	Ore Assenza	Ore Lezione	Voto	Ore Assenza	Ore Lezione	Voto	Ore Assenza	
	C/lo	A	A	C/lo	A	A	C/lo	A	A	C/lo	A	A	C/lo	A	A	C/lo	A	A	
aria	4	2		6															
Chiara	8			5	1														
anda	6	1		3															
ia																			
Mattia	3			8	2														
Valeria																			
Simone																			
anda																			
ibhard Jr																			
Valentina																			
na Luca																			
aj Kamila																			
Gregorio																			
Sara																			
ni Mattia																			
i Christian																			
ta Ilaria																			
rari																			

## SIGNIFICATO DELLE ICONE

Le icone in alto a destra, danno la possibilità, nell'ordine, di spostarsi alla settimana precedente, spostarsi alla settimana successiva, , salvare, tornare al menù iniziale



Cliccando sul numero posto tra le icone -7 e +7 si accede al calendario e cliccando sul giorno prescelto si accede alla vista giornaliera del giorno prescelto





Oppure cliccare sul giorno per accedere alla vista giornaliera:

Dal 08/09/2014 al 13/09/2014

Cognome e nome	LUN 08/09			MAR 09/09			MER 10/09			GIO 11/09			VEN 12/09			SAB 13/09	
	Ore Lezione	Voto	Ore Assenza	Ore Lezione	Voto	Ore Assenza	Ore Lezione	Voto	Ore Assenza	Ore Lezione	Voto	Ore Assenza	Ore Lezione	Voto	Ore Assenza	C.to	Voto
[01] Arena Ilaria	2	4	2	2	6												
[02] Bisogni Chiara		8			5	1											
[03] Cruz Granda Anayka Celina		6	1		3												
[04] Dacomi Mattia		3			8	2											



# ORE DI LEZIONE

Inserire il numero di ore di lezione

ISTITUTO ISTRUZIONE SUPERIORE  
G.GALILEI  
80078870153

(Docente)  
DELL'UTRI PIERLUIGI  
Ultimo Accesso: 08/09/2014 15

media leFP (MATEM/)

09/2014 al 13/09/2014

Cliccare ed inserire il numero di ore di lezione

Cognome	LUN 08/09			MART 09/09			MER 10/09			GIO 11/09			VEN 12/09			SAB 13/09		
	Ore Lezione	Voto A	Ore Assenza	C.to	Voto A	Ore Assenza	C.to	Voto A	Ore Assenza	C.to	Voto A	Ore Assenza	C.to	Voto A	Ore Assenza	C.to	Voto A	Ore Assenza
ria	2	4	2	2	6													
chiara		8			5	1												
nda		6	1		3													
viattia		3			8	2												
Valeria																		
Simone																		
nda																		
chard Jr																		

ATTENZIONE CLICCARE SU SALVA DOPO AVER INSERITO LE ORE

?

08/09/2014

Blocco Dirigente


01/01/1900

-1

26

+1

←



## ORE DI ASSENZA

Inserire il numero di ore di assenza (se per esempio il docente ha due ore e l'alunno è assente alla prima ora scriverà 1).

Cliccare ed inserire il numero di ore di assenza

del DOCENTE		VOTI 2014													
Cognome e nome	LUN 08/09			M			GIO 11/09			VEN 12/09			SAB 13/09		
	Ore Lezione			Ore Lezione			Ore Lezione			Ore Lezione			Ore Lezione		
	C.to	Voto A	Ore Assenza	C.to	Voto A	Ore Assenza	C.to	Voto A	Ore Assenza	C.to	Voto A	Ore Assenza	C.to	Voto A	Ore Assenza
laria	4	2	6	6	6	6	6	6	6	6	6	6	6	6	6
Chiara	8	1	5	5	5	5	5	5	5	5	5	5	5	5	5
anda na	6	1	3	3	3	3	3	3	3	3	3	3	3	3	3
i Mattia	3	2	8	8	8	8	8	8	8	8	8	8	8	8	8
o Valeria															
tti Simone															
tanda															

ATTENZIONE CLICCARE SU SALVA DOPO AVER INSERITO LE ORE

## ARGOMENTO DELLA LEZIONE


Inserire l'argomento della lezione cliccando sull'icona del giorno

Dal 08/09/2014 al 13/09/2014																	
Cognome e nome	LUN 08/09			MAR 09/09			MER 10/09			GIO 11/09			VEN 12/09			SAB 13/09	
	Ore Lezione	C.to	Voto	Ore Lezione	C.to	Voto	Ore Lezione	C.to	Voto	Ore Lezione	C.to	Voto	Ore Lezione	C.to	Voto	Ore Lezione	C.to
[01] Arena Ilaria	2			2													
[02] Bisogni Chiara		8			6												
[03] Cruz Granda Anayka Celina		6	1		3												
[04] Dacomi Mattia		3			8	2											

Si aprirà la seguente finestra:

Argomento della lezione del Martedì 09/09/2014

Ok Chiudi

Scrivere l'argomento della lezione e dare l'ok. **ATTENZIONE CLICCARE SU SALVA  , IN ALTO A DESTRA PER NON PERDERE IL LAVORO.**

Seguire la stessa procedura per inserire i compiti assegnati o le annotazioni giornaliere

## COMPITI ASSEGNATI

Inserire i compiti assegnati cliccando sull'icona

Dal 08/09/2014 al 13/09/2014

Cognome e nome	LUN 08/09			MAR 09/09			MER 10/09			GIO 11/09			VEN 12/09			SAB 13/09	
	Ore Lezione	Voto	Ore Assenza	Ore Lezione	Voto	Ore Assenza	Ore Lezione	Voto	Ore Assenza	Ore Lezione	Voto	Ore Assenza	Ore Lezione	Voto	Ore Assenza	Ore Lezione	Voto
[01] Arena Ilaria	2	4	2	2	6												
[02] Bisogni Chiara		8		5	5	1											
[03] Cruz Granda Anayka Celina		6	1	3													
[04] Dacomi Mattia		3		8	2												

Si aprirà la seguente finestra:


Compiti assegnati del giorno Martedì 09/09/2014

Tutti i compiti assegnati dagli altri docenti

Compiti assegnati da me

Inserire i compiti assegnati

Ok Annulla

Scrivere i compiti assegnati e dare l'ok. **ATTENZIONE CLICCARE SU SALVA  , IN ALTO A DESTRA PER NON PERDERE IL LAVORO.**

## LE MIE ANNOTAZIONI GIORNALIERE

Inserire eventuali annotazioni cliccando sull'icona

Dal 08/09/2014 al 13/09/2014

Cognome e nome	LUN 08/09			MAR 09/09			MER 10/09			GIO 11/09			VEN 12/09			SAB 13/09		
	Ore Lezione	C.to	Voto	Ore Lezione	C.to	Voto	Ore Lezione	C.to	Voto	Ore Lezione	C.to	Voto	Ore Lezione	C.to	Voto	Ore Lezione	C.to	Voto
[01] Arena Ilaria	2			2														
[02] Bisogni Chiara																		
[03] Cruz Granda Anayka Celina																		
[04] Dacomi Mattia																		

Si aprirà la seguente finestra:

Annotationsi giornaliere del giorno Martedì 09/09/2014

Tutte le annotazioni giornaliere degli altri docenti

Inserire le annotazioni giornaliere

Le mie annotazioni giornaliere

Ok Annulla

Scrivere le annotazioni giornaliere e dare l'ok. **ATTENZIONE CLICCARE SU SALVA** ,  
**IN ALTO A DESTRA PER NON PERDERE IL LAVORO.**

## COMMENTI

Cliccare per inserire  
un commento sulla  
lezione

Cognome e nome	LUN 08/09			MART 09/09			GIO 11/09			VEN 12/09			SAB 13/09		
	Ore Lezione			Ore Lezione			Ore Lezione			Ore Lezione			Ore Lezione		
	2			2											
	C.to	Voto	Ore Assenza	C.to	Voto	Ore Assenza	C.to	Voto	Ore Assenza	C.to	Voto	Ore Assenza	C.to	Voto	Ore Assenza
[01] Arena Ilaria	2	4	2	2	6										
[02] Bisogni Chiara	2	8		2	5	1									
[03] Cruz Granda Anayka Celina	2	6	1	2	3										
[04] Dacomi Mattia	2	3		2	8	2									

Scrivere il commento e  
cliccare su ok

Commento pubblico

Commento privato

Ok Chiudi

SALVARE CLICCANDO SULL'ICONA  IN ALTO A DESTRA.

# INSERIMENTO VOTI

Cliccare nella casella del voto corrispondente all'alunno:

DOCENTE 2^GR Operatore Grafico Multimedia IeFP (MAIEM/)

VOTI FINALI

Dal 08/09/2014 al 13/09/2014

nome	LUN 08/09			MAR 09/09			MER 10/09			GIO 11/09			VEN 12/09			SAB 13/09		
	Ore Lezione			Ore Lezione			Ore Lezione			Ore Lezione			Ore Lezione			Ore Lezione		
	C.to	Voto A	Ore Assenza	C.to	Voto A	Ore Assenza	C.to	Voto A	Ore Assenza	C.to	Voto A	Ore Assenza	C.to	Voto A	Ore Assenza	C.to	Voto A	Ore Assenza
a		4	2		6													
riara		8			5	1												
ja		6			3													
attia		3			8	2												
aleria																		
impo																		